

2025 年沈阳市国民经济和社会发展 统计公报^[1]

沈阳市统计局 国家统计局沈阳调查队

(2026 年 5 月 19 日)

2025 年，沈阳市坚持以习近平新时代中国特色社会主义思想为指导，全面贯彻落实党的二十大和二十届历次全会精神，深入学习贯彻习近平总书记在辽宁考察时的重要讲话和重要指示精神，坚持稳中求进工作总基调，面对复杂严峻的外部环境和转型发展中的新困难、新挑战，难中求成、稳中求进，全市经济顶住下行压力，新质生产力稳步发展，民生保障扎实有力，社会大局和谐稳定。

一、综合

初步核算，全年地区生产总值（GDP）^[2]9100.3 亿元，比上年增长 2.0%。其中，第一产业增加值 376.1 亿元，增长 3.6%；第二产业增加值 2981.0 亿元，下降 4.5%；第三产业增加值 5743.2 亿元，增长 5.0%。三次产业结构为 4.1: 32.8: 63.1。人均地区生产总值 98281 元，增长 1.6%。

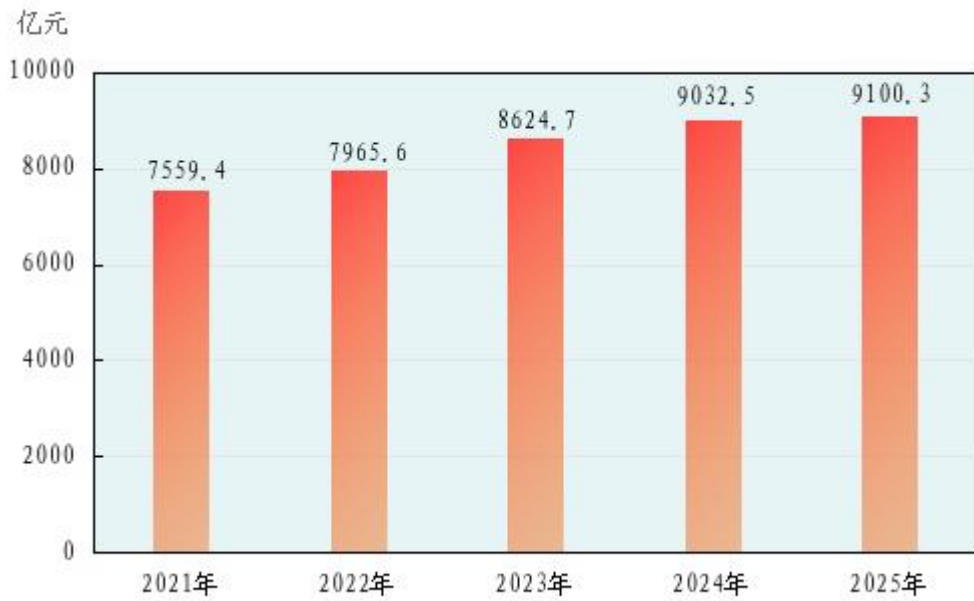


图1 2021-2025年地区生产总值

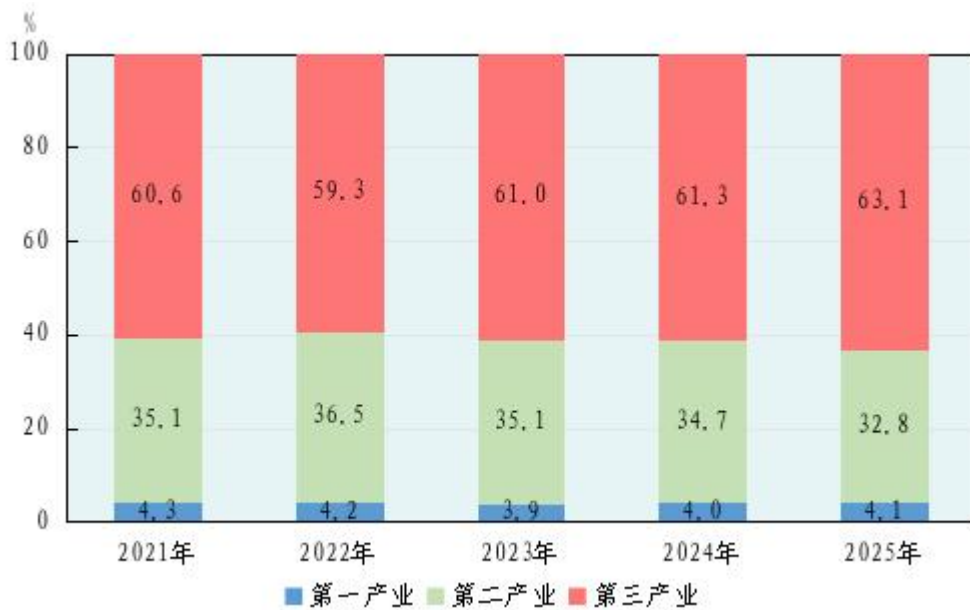


图2 2021-2025年地区生产总值构成

年末常住人口 927.6 万人，比上年末增加 3.3 万人。其中，城镇人口 796.6 万人，乡村人口 131.0 万人。城镇化率为 85.87%。

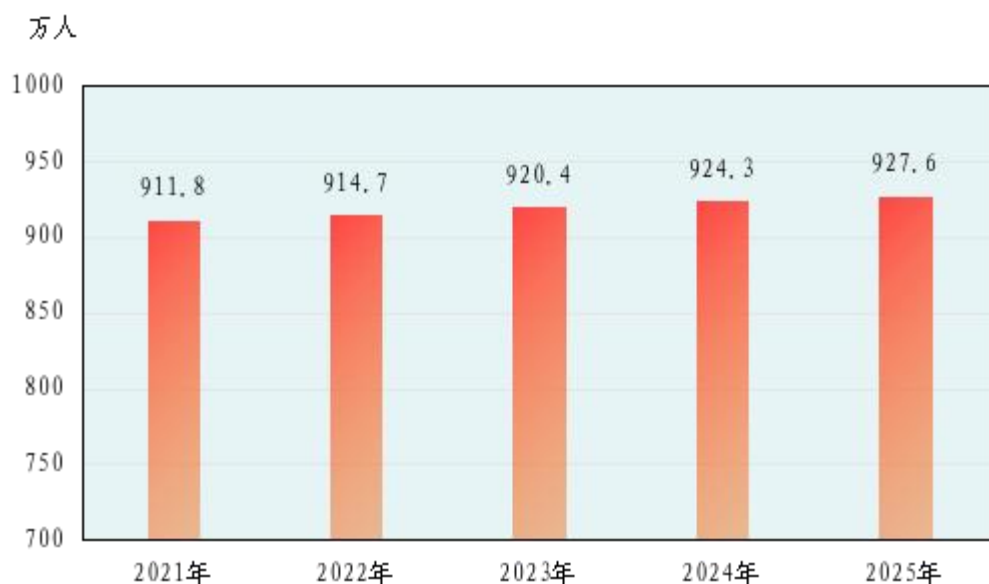


图3 2021-2025年常住人口

年末户籍人口 763.2 万人。其中，男性人口 371.3 万人，女性人口 392.0 万人。全年出生人口 3.4 万人，出生率为 4.40‰；死亡人口 6.9 万人，死亡率为 8.98‰；自然增长率为-4.58‰。

全年居民消费价格比上年上涨 0.6%。分类别看，食品烟酒类价格上涨 0.5%，衣着类价格上涨 1.7%，居住类价格上涨 0.2%，生活用品及服务类价格上涨 1.1%，交通通信类价格下降 2.2%，教育文化娱乐类价格上涨 1.0%，医疗保健类价格下降 0.1%，其他用品及服务类价格上涨 10.9%。

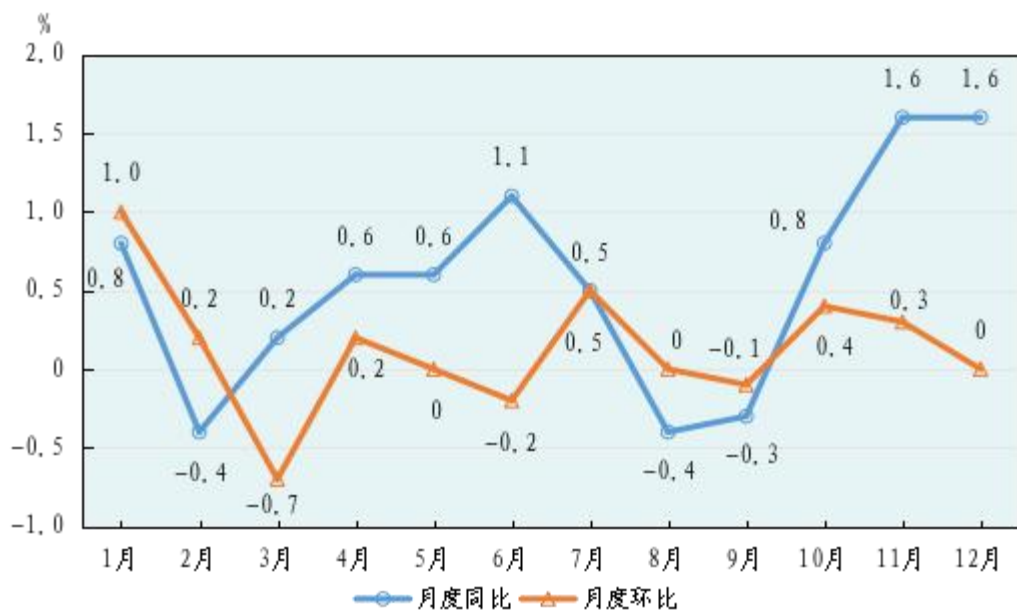


图 4 2025 年居民消费价格月度涨跌幅度

表 1

2025 年居民消费价格比上年涨跌幅度

指 标	价格涨跌幅度 (±%)	指 标	价格涨跌幅度 (±%)
居民消费价格	0.6	-	-
1. 食品烟酒	0.5	5. 交通通信	-2.2
食品	0.2	交通	-3.0
茶及饮料	-1.0	通信	0.8
烟酒	-0.5	6. 教育文化娱乐	1.0
在外餐饮	1.7	教育	0
2. 衣着	1.7	文化娱乐	2.6
服装	2.4	7. 医疗保健	-0.1
鞋类	-0.9	8. 其他用品及服务	10.9
3. 居住	0.2	宾馆住宿	10.8
4. 生活用品及服务	1.1	其他住宿	14.8

全年城镇新增就业 15.0 万人，援助就业困难群体就业 1.6 万人。

年末实有经营主体 139.7 万户，比上年末增长 3.9%。其中，企业 42.9 万户，增长 5.5%；个体工商户 96.1 万户，增长 3.2%；农民专业合作社 0.7 万户，下降 1.3%。

二、农业

全年粮食作物播种面积 549.6 千公顷，比上年增加 3.3 千公顷。其中，水稻播种面积 110.5 千公顷，增加 0.2 千公顷；玉米播种面积 419.3 千公顷，增加 4.1 千公顷；豆类播种面积 11.8 千公顷，与上年持平。全年经济作物播种面积 131.5 千公顷。其中，蔬菜及食用菌播种面积 68.2 千公顷，油料作物播种面积 32.1 千公顷，瓜果播种面积 13.9 千公顷。

全年粮食产量 420.0 万吨，比上年增加 19.5 万吨，增产 4.9%。其中，水稻产量 78.5 万吨，增产 0.7%；玉米产量 334.9 万吨，增产 5.8%；豆类产量 2.5 万吨，增产 7.5%。油料产量 12.8 万吨，减产 1.7%。蔬菜及食用菌产量 433.7 万吨，增产 3.7%。水果产量 119.4 万吨，增产 6.0%。

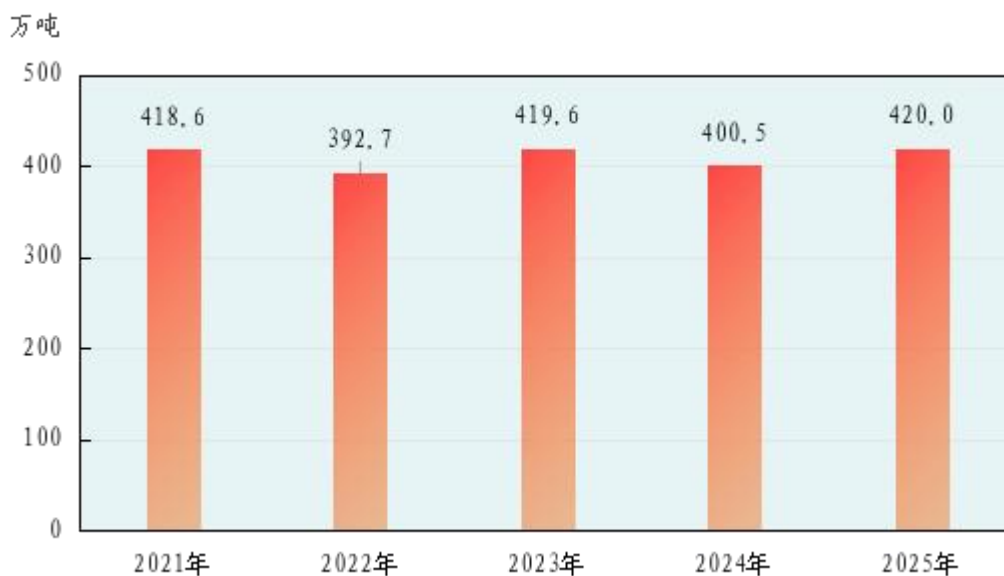


图5 2021-2025年粮食产量

全年猪牛羊禽肉产量 57.8 万吨，比上年下降 0.2%。其中，猪肉产量 27.0 万吨，牛肉产量 11.8 万吨，羊肉产量 1.0 万吨，禽肉产量 18.0 万吨。禽蛋产量 13.9 万吨，下降 7.4%。生牛奶产量 30.1 万吨，下降 0.2%。年末生猪存栏 156.5 万头，全年生猪出栏 318.5 万头，分别下降 20.8%和 1.2%。

年末国家级重点龙头企业 17 个，省级重点龙头企业 62 个。市级农业产业化龙头企业 290 个。沈北清水大米、辽中蓝莓等 7 个农产品入选全国“名特优新”名录，累计达到 25 个。全年农业机械总动力 507.8 万千瓦，比上年增长 2.6%，农业机械化水平达到 95.17%。

年末国家级美丽休闲乡村 10 个。全年休闲农业实现主营业

务收入 9.0 亿元，比上年增长 8.5%；接待游客 1011 万人次，增长 59.0%。全年新增省级美丽宜居村 96 个，累计达到 1121 个。

三、工业

全年规模以上工业^[3]增加值比上年下降 6.0%。分门类看，采矿业增加值下降 31.3%，制造业下降 5.9%，电力、热力、燃气及水生产和供应业增长 0.6%。

制造业中，铁路、船舶、航空航天和其他运输设备制造业增加值比上年增长 3.1%，电气机械和器材制造业增长 15.4%，通用设备制造业下降 8.1%，计算机、通信和其他电子设备制造业增长 2.0%，专用设备制造业下降 10.5%，汽车制造业下降 10.3%，医药制造业下降 5.2%，农副食品加工业增长 3.1%。装备制造业^[4]增加值比上年下降 7.4%，占规模以上工业增加值的比重为 68.0%。

传统产业产品中，钢材产量 34.3 万吨，比上年增长 0.2%；变压器 20786.6 万千伏安，增长 57.8%；交流电动机 9.8 万千瓦，下降 15.5%；矿山专用设备 17.8 万吨，下降 24.8%；气体压缩机 862.4 万台，下降 2.2%；化学药品原药 5.3 万吨，下降 13.6%；啤酒 86.6 万千升，增长 7.2%。新兴产业产品中，锂离子电池产量 26.0 万千瓦时，比上年增长 57.5%；工业机器人 5170 套，增长 4.2%；光电子器件 13.2 亿只，增长 1.6%。

四、固定资产投资

全年固定资产投资^[5]比上年下降 24.9%。分产业看，第一产

业投资增长 75.4%，第二产业投资下降 22.9%，第三产业投资下降 28.2%。分行业看，农、林、牧、渔业投资增长 77.5%，制造业投资下降 18.2%，交通运输、仓储和邮政业投资增长 4.6%，金融业投资增长 0.4%，教育投资增长 37.9%，文化、体育和娱乐业投资增长 70.4%。

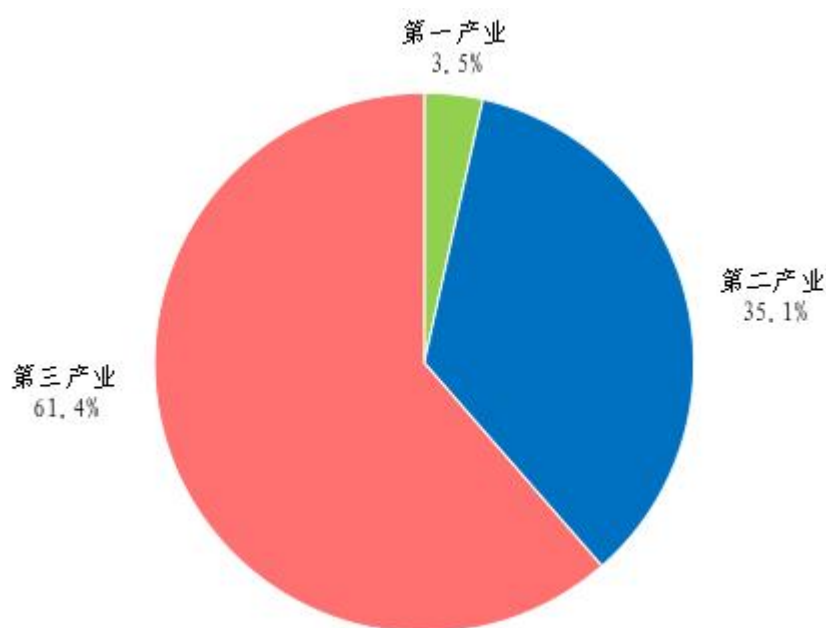


图 6 2025 年三次产业投资占固定资产投资比重

全年房地产开发投资 362.3 亿元，比上年下降 29.0%。房地产开发企业房屋施工面积 4469.2 万平方米，其中住宅施工面积 3116.0 万平方米。新开工面积 354.7 万平方米，其中住宅新开工面积 264.0 万平方米。商品房销售面积 492.2 万平方米，其中住宅销售面积 458.8 万平方米。

五、交通运输、邮政和信息传输业

全年货物运输总量 20039.0 万吨，比上年下降 3.9%；货物运输周转量 581.9 亿吨公里，增长 1.2%。

表 2 2025 年货物运输量及其增长速度

指 标	单 位	总 量	比上年增长 (%)
货物运输总量	万吨	20039.0	-3.9
铁路	万吨	472.0	6.7
公路	万吨	19560.2	-4.2
民航	万吨	6.8	-2.4
货物运输周转量	亿吨公里	581.9	1.2
铁路	亿吨公里	203.3	4.9
公路	亿吨公里	377.2	-0.6
民航	亿吨公里	1.4	-0.7

全年旅客运输量 15794.5 万人，比上年下降 4.4%；旅客运输周转量 267.6 亿人公里，增长 6.2%。

表 3 2025 年旅客运输量及其增长速度

指 标	单 位	总 量	比上年增长 (%)
旅客运输量	万人	15794.5	-4.4
铁路	万人	4942.4	4.6
公路	万人	9955.1	-9.1
民航	万人	897.0	6.9
旅客运输周转量	亿人公里	267.6	6.2
铁路	亿人公里	62.3	6.5
公路	亿人公里	34.9	-7.9
民航	亿人公里	170.4	9.6

年末民用汽车保有量 342.9 万辆，比上年末增长 4.9%。其中，载客汽车 320.4 万辆，载货汽车 21.3 万辆。私人汽车保有量 314.9 万辆，增长 5.5%。新能源汽车保有量 34.5 万辆，增长 53.4%。

年末沈阳与国际 18 个城市、国内 96 个城市（地区）通航。沈阳机场航线 222 条，其中，国际航线 21 条，国内航线 201 条。全年民航运输飞机起降 16.3 万架次，机场旅客吞吐量 2493.8 万人次。

全年电信业务总量^[6]119.7 亿元，比上年增长 10.2%。邮政业快递业务量 15.2 亿件，增长 23.4%；快递业务收入 123.4 亿元，增长 16.2%。

表 4 2025 年邮政业快递业务量和收入

指 标	单 位	总 量	比上年增长 (%)
快递业务量	万件	151559.3	23.4
同城	万件	23634.1	16.5
异地	万件	127890.0	24.8
国际及港澳台	万件	35.2	-27.4
快递业务收入	亿元	123.4	16.2
同城	亿元	15.2	16.8
异地	亿元	73.3	16.0
国际及港澳台	亿元	1.2	-3.2
其他	亿元	33.6	17.4

年末固定电话用户 87.2 万户。固定互联网宽带接入用户^[7]424.8 万户，比上年末增加 22.9 万户。移动电话基站数^[8]9.1 万

个。移动互联网终端用户 1009.7 万户，比上年末减少 8.5 万户。

六、财政金融

全年一般公共预算收入 794.2 亿元，比上年下降 3.8%。一般公共预算支出 1031.9 亿元，下降 11.3%。其中，卫生健康支出 89.3 亿元，增长 10.7%；教育支出 121.4 亿元，增长 0.1%；社会保障和就业支出 220.8 亿元，下降 3.2%；科学技术支出 35.0 亿元，下降 9.3%；农林水支出 69.4 亿元，下降 19.4%。

年末银行业金融机构 52 家。金融机构本外币各项存款余额 24635.3 亿元，比上年末增加 1376.7 亿元；本外币各项贷款余额 21152.0 亿元，比上年末增加 360.4 亿元。

年末证券公司 2 家，证券分公司 41 家，证券营业部 83 家，全年证券交易额 81869 亿元。期货分公司 11 家，期货营业部 13 家。A 股上市公司 27 家，新三板挂牌公司 36 家。

年末保险机构 409 家，全年原保险保费收入 596.2 亿元，比上年增长 8.7%。其中，财产险原保险保费收入 120.5 亿元，下降 0.5%；人寿保险原保险保费收入 358.4 亿元，增长 13.6%；意外险原保险保费收入 8.0 亿元，增长 5.5%；健康保险原保险保费收入 109.3 亿元，增长 4.9%。全年支付各类赔款和给付总额 212.0 亿元，下降 5.0%。其中，财产险赔付支出 79.5 亿元，下降 14.4%；人寿保险赔付支出 87.2 亿元，增长 0.4%；意外险赔付支出 3.2 亿元，增长 17.0%；健康保险赔付支出 42.1 亿元，增长 3.3%。

七、国内贸易

全年社会消费品零售总额^[9]4195.4亿元，比上年增长1.0%。分区域看，城镇消费品零售额3663.2亿元，增长1.1%；乡村消费品零售额532.2亿元，增长0.2%。

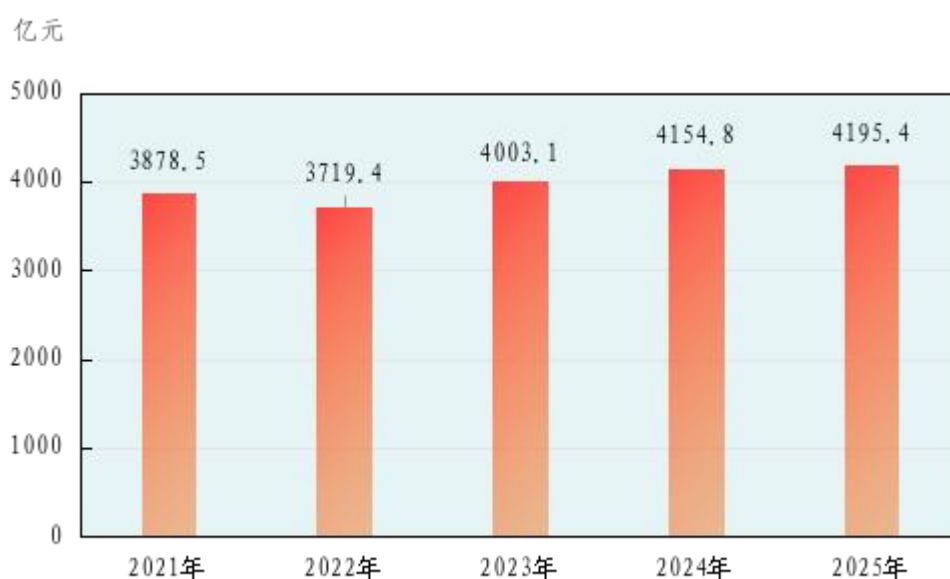


图7 2021-2025年社会消费品零售总额

全年限额以上批发零售业单位实现消费品零售额1887.0亿元，比上年下降3.0%。其中，粮油、食品类零售额增长11.2%，服装、鞋帽、针纺织品类下降1.7%，化妆品类增长3.3%，日用品类增长15.1%，体育、娱乐用品类下降3.0%，电子出版物及音像制品类增长98.4%，家用电器和音像器材类下降2.8%，中西药品类下降3.0%，文化办公用品类增长1.6%，家具类下降6.1%，

通讯器材类增长 14.5%，石油及制品类下降 13.8%，汽车类下降 5.9%。

按零售业态分，限额以上零售业单位中，便利店零售额比上年下降 13.3%，超市增长 5.3%，专业店增长 0.6%，百货店下降 13.6%，品牌专卖店下降 10.4%，购物中心增长 53.0%。

全年限额以上单位实物商品网上零售额^[10]579.4 亿元，比上年增长 4.9%，占限额以上单位实物商品零售额的比重为 28.6%。

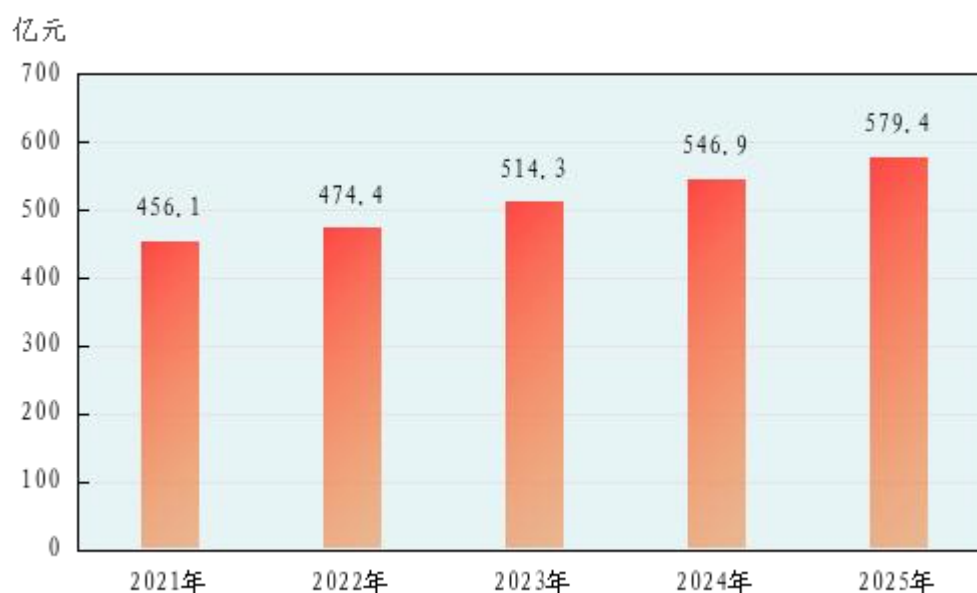


图 8 2021-2025 年限额以上单位实物商品网上零售额

八、对外经济

全年进出口总额 1353.7 亿元，比上年下降 7.6%。其中，出口总额 633.3 亿元，增长 8.8%；进口总额 720.4 亿元，下降 18.4%。

在出口总额中，一般贸易出口 511.2 亿元，比上年增长 25.5%；加工贸易出口 88.8 亿元，下降 39.5%。在进口总额中，一般贸易进口 577.8 亿元，下降 21.9%；加工贸易进口 113.0 亿元，增长 0.3%。

全年核准境外投资项目 31 个，协议投资额 3.42 亿美元，比上年增长 184.8%。其中，中方投资额 3.38 亿美元，增长 207.7%。对外承包工程新签合同 124 份，增长 4.2%；新签合同额 25.7 亿美元，增长 74.3%；完成营业额 13.9 亿美元，增长 4.5%。

新设外商投资企业 208 家，比上年增长 11.8%；实际利用外资 2.5 亿美元，增长 0.6%。

九、科学技术与教育

年末科技型企业 30083 家。新获批全国重点实验室 3 个、国家企业技术中心 2 个，各级各类创新平台共计 1924 个。两院院士 29 名，其中，中国科学院院士 6 名，中国工程院院士 23 名。全年登记技术合同 13893 项，技术合同成交额达到 830.6 亿元，比上年增长 14.9%。获得专利授权 18889 件，其中发明专利授权 7124 件。

年末幼儿园 1460 所，在园儿童 12.6 万人，学前教育毛入园率 93.2%。小学 284 所，在校生 46.3 万人，小学适龄人口毛入学率 122.9%，义务教育巩固率^[11]102.1%。特殊教育在校生 3187 人。普通中学 321 所，在校生 34.2 万人。普通中专 29 所，在校生 4.3 万人。职业高中 47 所，在校生 2.4 万人。技工学校 34 所，

在校生 1.8 万人。初中毕业生升入普通高中比例 69.4%，高中阶段毛入学率^[12]111.3%。普通高等院校 45 所（含独立学院 2 所），招收本、专科学生 13.1 万人，在校生 46.5 万人，本、专科毕业生 11.9 万人。普通高等院校和科研机构招收研究生 3.1 万人，在校研究生 9.5 万人，毕业研究生 2.7 万人。

十、文化、旅游、卫生和体育

年末文化馆15个，公共图书馆20个，备案博物馆32个。全年开展各类群众文化活动12610场，举办公益性培训讲座1026场，组织公益性文化演出963场，服务群众533万人次。

全年共举办各类会展活动 242 场，总展览面积 200.8 万平方米。成功举办了 2025 沈阳国际广告展、首届沐浴产业博览会（沈阳）、第 21 届中国沈阳家博会、2025 东北亚国际消费品博览会等重点展会。

年末 A 级旅游景区 104 家，其中，5A 级旅游景区 1 家，4A 级旅游景区 20 家。省级旅游度假区 4 家。沈阳市先后获评“冰雪旅游十佳城市”“外国游客热衷的国内十大目的地城市”“金牌新字号年度文旅新势力城市”。

年末医疗卫生机构 6172 个。包括：医院 306 个，其中，公立医院 101 个，民营医院 205 个；基层医疗卫生机构 5792 个，其中，乡镇卫生院 115 个，社区卫生服务中心（站）173 个，门诊部（所）756 个，村卫生室 1923 个；专业公共卫生机构 44 个，其中，疾病预防控制中心 18 个，专科疾病防治院（所、站）9

个，妇幼保健院（所、站）14个，急救中心（站）2个，采供血机构1个。年末卫生技术人员112691人，其中，执业（助理）医师46180人，注册护士51218人，药师（士）4952人。医疗卫生机构床位78728张，其中，医院73846张，社区卫生服务中心1172张，乡镇卫生院3126张，专业公共卫生机构484张。全年总诊疗人次6070.8万人次，出院人数224.8万人。

全市经常参加体育锻炼人数比例55.9%。人均场地面积2.73平方米。成功举办国际级赛事4场、国家级赛事25场、三大球职业联赛40场、自主品牌赛事40场、群众性赛事活动1600余场次。向国家青年队输送运动员36人、省专业队89人。

十一、人民生活和社会保障

全年全市居民人均可支配收入51827元，比上年增长4.2%。城镇居民人均可支配收入58297元，增长3.9%；人均生活消费支出44505元，增长3.9%。农村居民人均可支配收入27196元，增长5.5%；人均生活消费支出19060元，增长4.0%。城乡居民人均可支配收入比值为2.14，比上年缩小0.04。



图9 2021-2025年全市居民人均可支配收入

表5 2025年城乡居民人均可支配收入和生活消费支出

指 标	城镇住户			农村住户		
	总量 (元)	占比 (%)	增幅 (%)	总量 (元)	占比 (%)	增幅 (%)
人均可支配收入	58297	100.0	3.9	27196	100.0	5.5
工资性收入	31813	54.6	4.6	10744	39.5	5.8
经营净收入	8622	14.8	1.8	12830	47.2	4.7
财产净收入	3548	6.1	0.6	653	2.4	5.9
转移净收入	14314	24.5	4.6	2969	10.9	7.8
人均生活消费支出	44505	100.0	3.9	19060	100.0	4.0
食品烟酒	13352	30.0	0.2	6365	33.4	0.7
衣着	3367	7.6	1.4	1643	8.6	-1.5
居住	7049	15.8	6.0	2386	12.5	8.1
生活用品及服务	3096	7.0	6.3	1317	6.9	12.2
交通通信	7562	17.0	5.6	3080	16.2	4.7
教育文化娱乐	4642	10.4	8.0	1516	8.0	9.9
医疗保健	3024	6.8	5.7	2413	12.7	3.9
其他用品和服务	2413	5.4	4.7	340	1.8	8.3

年末城镇居民人均住房建筑面积 34.8 平方米；每百户居民家庭拥有家用汽车 50.1 辆、空调 77.3 台、地面清洁电器 24.7 台，分别比上年增加 0.4 辆、4.3 台和 0.1 台。农村居民人均住房建筑面积 40.0 平方米；每百户居民家庭拥有家用汽车 40.0 辆、空调 41.3 台、地面清洁电器 3.3 台，分别比上年增加 1.4 辆、4.9 台和 0.1 台。

年末参加城镇职工基本养老保险 470.5 万人，比上年末增加 12.5 万人；城乡居民基本养老保险 116.8 万人，减少 1.8 万人；参加城镇职工医疗保险 391.5 万人，增加 2.7 万人；城乡居民医疗保险 397.7 万人，增加 2.7 万人；参加失业保险 178.8 万人，增加 1.2 万人；工伤保险 226.1 万人，减少 4.7 万人；生育保险 198.8 万人，增加 8.7 万人。被征地农民参加养老保障 28.4 万人，增加 0.2 万人。

企业退休人员基本养老金人均每月 3441 元，比上年提高 55 元。失业保险金人均支出标准为每月 1829 元。和平区、沈河区、铁西区、皇姑区、大东区、浑南区、于洪区、沈北新区、苏家屯区职工月最低工资标准为 2230 元，非全日制工作小时最低工资标准为 22 元；辽中区、新民市、法库县、康平县月最低工资标准为 2080 元，非全日制工作小时最低工资标准为 20 元。

城乡居民最低生活保障标准为每人每月 850 元。全年发放最低生活保障金 5.86 亿元。其中，城市发放最低生活保障金 3.34 亿元，农村发放最低生活保障金 2.52 亿元。年末，城乡低保对

象 47647 户、67584 人，其中，城市 25552 户、32976 人，农村 22095 户、34608 人；城乡低保边缘家庭 1064 户、1605 人，其中，城市 431 户、622 人，农村 633 户、983 人。

全年发放残疾人两项补贴 1.7 亿元。其中，困难残疾人生活补贴 0.7 亿元，累计惠及 35.6 万人次；重度残疾人护理补贴 1.0 亿元，累计惠及 100.8 万人次。

年末救助管理站 7 个，全年救助流浪乞讨及临时遇困人员 3378 人次。

年末养老机构 297 家，床位 4.0 万张；区域性居家养老服务中心 222 家，床位 1201 张；老年助餐点 200 家。

年末儿童福利机构 1 个，未成年人救助保护机构 14 个，儿童福利机构和未成年人救助保护机构床位 940 张。年末孤儿、事实无人抚养儿童 1133 人，享受福彩助学项目补助资金的孤儿、事实无人抚养儿童 282 名，发放孤儿和事实无人抚养儿童“医疗康复明天计划”补助资金 61.3 万元。

年末慈善组织 122 家，其中，市级 90 家，区县级 32 家。具有公开募捐资格的慈善组织 4 家，募集慈善款物合计 1.6 亿元。

全年福利彩票销售 18.8 亿元，筹集市级公益金收入 1.6 亿元。体育彩票销量突破 26.0 亿元，筹集市级公益金 1.5 亿元。

十二、城市建设和环境保护

全年扩容供给泊位 8.5 万个；完成街路有机更新 18 项工程，总长度 32.5 公里；改造老旧燃气管网 247.5 公里。

年末城市公交运营线路 331 条，公交运营线路长度 5542.7 公里，公交运营车辆 4507 辆，全年公共交通客运总量 4.8 亿人次。年末出租汽车 18873 辆。

年末地铁运营线路 6 条，线网运营里程 198.4 公里，车站 146 座。全年运营里程 2367.3 万列公里，客运量 7.0 亿人次。在建线路 4 条，在建线路长 80.3 公里，车站 63 座。

全年高品质打造口袋公园 100 座。年末建成区绿地面积 23561.17 公顷。建成区绿化覆盖率 42.88%，建成区绿地率 40.98%。人均公园绿地面积 14.68 平方米。

全年环境空气质量优良天数 328 天，优良天数比例 89.9%，连续 5 年稳定达到 300 天以上。PM_{2.5} 平均浓度 34.0 微克/立方米。全市 15 个国考断面优良水体比例 73.3%，持续全部消除劣 V 类水质。重点建设用地安全利用率保持 100%。工业危废、医废安全处置率均为 100%。

农村集中供水率达到 99%。城市污水处理能力达到 367.5 万吨/日，城市污水集中处理率达到 99.0%。完成 161.7 公里老旧供水管网改造。全市用水总量 25.8 亿立方米，排水管线（渠）维护 2.1 万公里，窖（雨）井维护清掏 98.4 万余座次，清淤 3.7 万立方米。

十三、能源和安全生产

全年规模以上工业综合能源消费量 701.1 万吨标准煤，其中六大高耗能行业综合能源消费量占 68.0%。规模以上工业能源消

费中，原煤消费占 73.0%。全年全社会用电量 467.5 亿千瓦时，比上年增长 4.5%。清洁能源装机占比 55.7%。全年清洁能源发电量 97.4 亿千瓦时，增长 36.9%。

全年市辖区内生产安全事故死亡 137 人，比上年下降 2.1%。道路交通事故万车死亡率 1.41，下降 0.06%。

注释:

[1]本公报中 2025 年数据均为初步统计数,部分指标数据在年报时可能还有调整。部分数据因四舍五入的原因,存在着与分项合计不等的情况。

[2]地区生产总值、各产业增加值按现价计算,增长速度按不变价格计算。

[3]规模以上工业统计范围为年主营业务收入 2000 万元及以上的工业法人企业。

[4]装备制造业包括金属制品业,通用设备制造业,专用设备制造业,汽车制造业,铁路、船舶、航空航天和其他运输设备制造业,电气机械和器材制造业,计算机、通信和其他电子设备制造业,仪器仪表制造业。

[5]固定资产投资统计的起点为计划总投资 500 万元及以上项目。

[6]电信业务总量按上年不变价格计算。

[7]固定互联网宽带接入用户指报告期末在电信企业登记注册,通过 xDSL、FTTx+LAN、FTTH/O 以及其他宽带接入方式和普通专线接入公众互联网的用户。

[8]移动电话基站数指报告期末为小区服务的无线收发信设备,处理基站与移动台之间的无线通信,在移动交换机与移动台之间起中继作用,监视无线传输质量的全套设备数。

[9]社会消费品零售总额统计中限额以上单位指年主营业务收入 2000 万元及以上的批发业企业(单位)、500 万元及以上的零售业企业(单位)、200 万元及以上的住宿和餐饮业企业(单位)。

[10]限额以上单位实物商品网上零售额指限额以上企业(单位)通过公共网络交易平台(包括自建网站和第三方平台)取得订单,售给个人、社会集团非生产、非经营用的实物商品金额(含增值税),付款可以在网上进行,也可以在网下进行。公共网络包括计算机互联网、移动互联网等。

[11]义务教育巩固率指初中毕业班学生数占该年级入小学一年级时学生数的百分比。

[12]各项高中阶段数据不含技工学校。

资料来源：

本公报中户籍人口、汽车保有量、交通事故等数据来自市公安局；物价、城乡居民收入等数据来自国家统计局沈阳调查队；城镇新增就业、养老保险、失业保险、最低工资标准、技工学校等数据来自市人力资源和社会保障局；市场主体部分数据、专利数据来自市市场监督管理局；粮食作物种植面积、粮食产量、畜牧业数据来自国家统计局辽宁调查总队；农业农村数据来自市农业农村局；铁路运输数据来自中国铁路沈阳局集团；公路运输、城市交通部分数据来自市交通运输局；民航数据来自南航北方分公司、深圳航空沈阳分公司、中国东方航空股份有限公司东北分公司、沈阳桃仙国际机场；邮政业务数据来自市邮政管理局；电信业务数据来自省统计局；财政数据来自市财政局；金融数据分别来自中国人民银行辽宁省分行、中国证券监督管理委员会辽宁监管局、国家金融监督管理总局辽宁监管局；进出口数据来自沈阳海关；实际利用外资、对外经济合作、会展等数据来自市商务局；科技机构、技术合同等数据来自市科技局；教育数据来自市教育局；文化、旅游等数据来自市文化旅游和广播电视局；卫生数据来自市卫生健康委；体育数据来自市体育局；医疗保险数据来自市医保局；城乡最低生活保障、最低生活标准、社会福利等数据来自市民政局；城市建设、人居环境整治等数据来自市城乡建设局；地铁数据来自地铁集团；绿地面积、绿化覆盖率等数据来自市城市管理行政执法局；环境空气质量等环境监测数据来自市生态环境局；水资源、城市污水处理等数据来自市水务局；用电量数据来自国网沈阳供电公司；安全生产数据来自市应急管理局；其他数据均来自市统计局。