

2024年沈阳市国民经济和社会发展 统计公报^[1]

沈阳市统计局 国家统计局沈阳调查队

(2025年4月23日)

2024年，沈阳市坚持以习近平新时代中国特色社会主义思想为指导，全面贯彻落实党的二十大和二十届二中、三中全会精神，深入学习贯彻习近平总书记关于东北、辽宁全面振兴的重要讲话和指示批示精神，按照省委、省政府部署要求，深入实施全面振兴新突破三年行动，牢牢把握维护国家“五大安全”的重要使命，牢牢把握高质量发展首要任务和构建新发展格局战略任务，扎实推进产业发展与转型、城市发展与转型、社会发展与转型，全年经济运行稳中向好，经济总量再上新台阶，发展质量稳步提升，民生保障扎实有力，全面振兴迈出新步伐。

一、综合

初步核算，全年地区生产总值（GDP）^[2]9027.1亿元，比上年增长5.2%。其中，第一产业增加值329.3亿元，增长4.3%；第二产业增加值3167.5亿元，增长5.0%；第三产业增加值5530.3亿元，增长5.3%。三次产业结构为3.6:35.1:61.3，分别拉动全市经济增长0.2、1.6和3.4个百分点，对全市经济增长的贡献率分别为3.5%、30.8%和65.7%。人均地区生产总值97871元，增长4.6%。

年末常住人口 924.3 万人，比上年末增加 3.9 万人。其中，城镇人口 790.7 万人，乡村人口 133.6 万人。城镇化率为 85.55%。

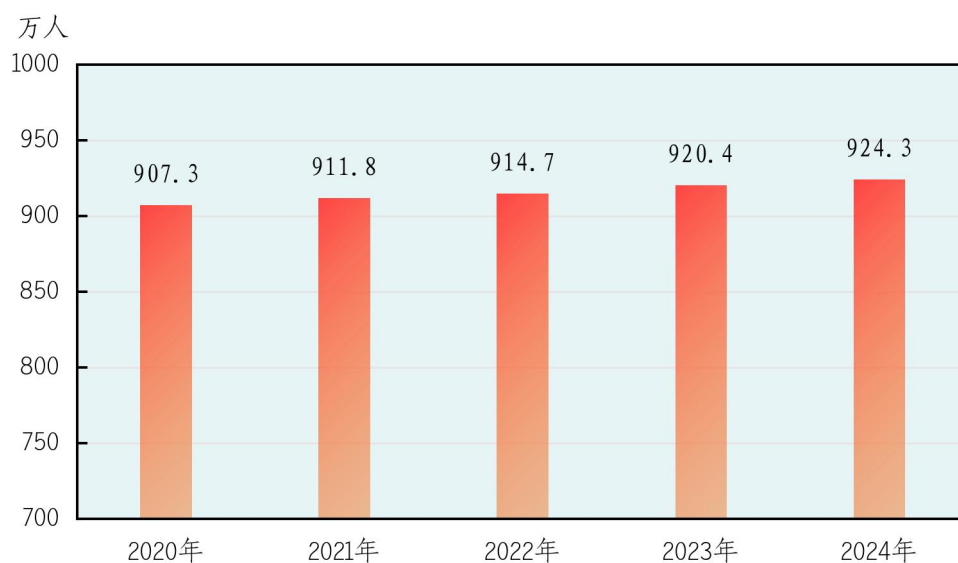


图1 2020-2024 年常住人口

年末户籍人口 764.4 万人。其中，男性人口 372.5 万人，女性人口 391.9 万人。全年出生人口 4.2 万人，出生率为 5.45‰；死亡人口 6.8 万人，死亡率为 8.87‰；自然增长率为 -3.42‰。

全年居民消费价格比上年上涨 0.6%。分类别看，食品烟酒类价格下降 0.2%，衣着类价格上涨 0.3%，居住类价格上涨 0.8%，生活用品及服务类价格上涨 0.6%，交通通信类价格上涨 0.5%，教育文化娱乐类价格上涨 1.4%，医疗保健类价格上涨

0.3%，其他用品及服务类价格上涨 5.0%。

表 1 2024 年居民消费价格比上年涨跌幅度

指 标	价格涨跌幅度 (±%)
居民消费价格	0.6
食品烟酒	-0.2
食品	-1.0
茶及饮料	-1.5
烟酒	0
在外餐饮	2.0
衣着	0.3
居住	0.8
生活用品及服务	0.6
交通通信	0.5
教育文化娱乐	1.4
医疗保健	0.3
其他用品及服务	5.0

全年城镇新增就业 14.8 万人，援助就业困难群体就业 1.6 万人。

年末实有经营主体 134.5 万户，比上年末增长 1.8%。其中，企业 40.6 万户，增长 3.4%；个体工商户 93.1 万户，增长 1.1%；农民专业合作社 6974 户，下降 3.2%。

二、农业

全年粮食作物播种面积 546.3 千公顷，与上年持平。其中，水稻播种面积 110.3 千公顷，减少 1.5 千公顷；玉米播种面积

415.2 千公顷，增加 1.5 千公顷；大豆播种面积 11.7 千公顷，增加 0.5 千公顷。全年经济作物播种面积 137.0 千公顷，增加 2.8 千公顷。其中，油料作物播种面积 33.3 千公顷，增加 1.3 千公顷；蔬菜及食用菌播种面积 67.0 千公顷，增加 1.2 千公顷；瓜果播种面积 13.9 千公顷，增加 0.2 千公顷。

全年粮食产量 400.5 万吨。其中，水稻产量 78.0 万吨，玉米产量 316.4 万吨，大豆产量 2.3 万吨。油料产量 13.1 万吨。蔬菜及食用菌产量 418.4 万吨。水果产量 112.6 万吨。

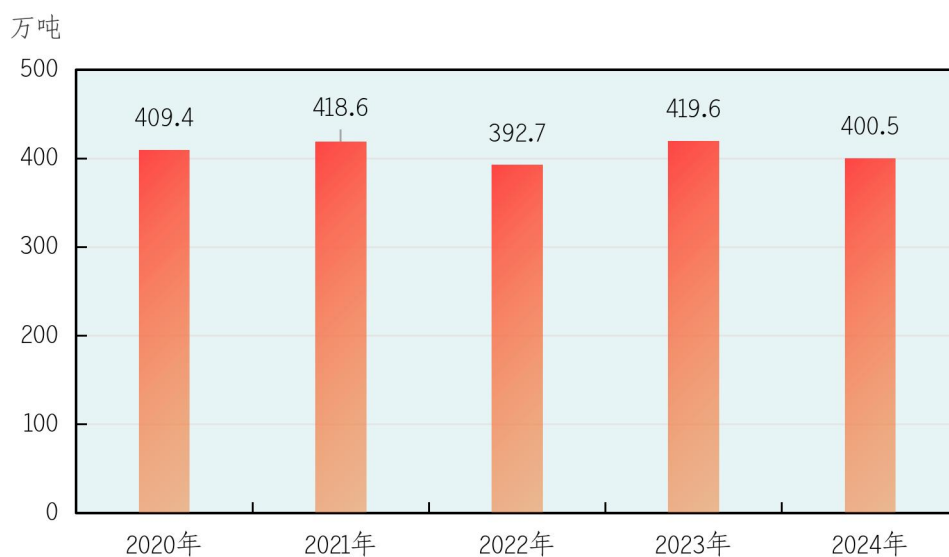


图 2 2020-2024 年粮食产量

全年猪牛羊禽肉产量 61.1 万吨，比上年增长 1.1%。其中，猪肉产量 26.3 万吨，下降 1.5%；牛肉产量 14.7 万吨，增长 2.5%；羊肉产量 1.2 万吨，增长 0.2%；禽肉产量 18.9 万吨，

增长 4.0%。禽蛋产量 15.0 万吨，下降 5.9%。生牛奶产量 30.2 万吨，下降 8.0%。年末生猪存栏 197.5 万头，比上年末增长 3.6%；全年生猪出栏 322.5 万头，比上年下降 2.0%。

年末市级农业产业化龙头企业 198 个，省级重点龙头企业 62 个，国家级重点龙头企业新增 2 个，累计达到 17 个。认证“两品一标”农产品 479 个，于洪西红柿、康平花生、辽中大米等 18 个农产品入选全国“名特优新”名录。全年农业机械总动力 494.97 万千瓦，比上年增长 3.0%，农业机械化水平达到 94.9%。

年末国家级美丽休闲乡村 8 个，辽中区获全国休闲农业重点县。全年休闲农业实现主营业务收入 8.3 亿元，比上年增长 8.9%，接待游客 636.0 万人次，增长 9.5%。全年新增省级美丽宜居村 105 个，累计达到 915 个，创建和美田园 20 个。

三、工业和建筑业

全年规模以上工业^[3]增加值比上年增长 4.5%。其中，高技术制造业^[4]增加值增长 17.6%，占规模以上工业增加值的比重为 10.2%。分经济类型看，国有企业增加值增长 3.1%，股份制企业增长 8.7%，外商及港澳台商投资企业增长 1.8%；民营企业增长 9.8%。分门类看，采矿业增加值增长 24.8%，制造业增长 4.3%，电力、热力、燃气及水生产和供应业增长 3.2%。

制造业中，装备制造业^[5]增加值比上年增长 3.8%，占规模以上工业增加值的比重为 69.4%。其中，汽车制造业增加值增

长 0.1%，通用设备制造业增长 15.4%，金属制品业增长 9.4%，专用设备制造业增长 21.6%，计算机、通信和其他电子设备制造业增长 16.9%，铁路、船舶、航空航天和其他运输设备制造业增长 0.2%，仪器仪表制造业下降 6.0%，电气机械和器材制造业增长 23.3%。农副食品加工业增加值增长 6.1%。医药制造业增加值增长 19.7%。

传统产业产品中，交流电动机全年产量 11.6 万千瓦，比上年增长 43.5%；变压器 13174 万千伏安，增长 20.3%；矿山专用设备 23.3 万吨，增长 45.0%；气体压缩机 881.9 万台，增长 22.9%；钢材 34.2 万吨，增长 35.8%；化学药品原药 2.9 万吨，增长 16.8%；啤酒 80.6 万千升，增长 10.9%。新兴产业产品中，锂离子电池全年产量 148.3 万只，比上年增长 14.8%；工业机器人 4960 套，增长 4.9%；电子元件 1.9 亿只，增长 6.4%。

全年具有总承包或专业承包资质的建筑业企业建筑业总产值 2092.4 亿元，比上年增长 4.1%。其中，在外省完成建筑业总产值 866.1 亿元，增长 2.9%。

四、固定资产投资

全年固定资产投资^[6]比上年增长 4.0%，扣除房地产开发投资，固定资产投资增长 11.7%，其中设备工器具投资增长 33.2%。

分产业看，第一产业投资比上年增长 81.1%，第二产业投资增长 21.2%，第三产业投资下降 4.2%，扣除房地产开发投资，第三产业投资增长 3.7%。三次产业投资比重为 1.5: 34.2: 64.3。

分投资主体看，国有投资增长 5.2%，外商及港澳台商投资增长 5.0%，民间投资增长 1.7%，扣除房地产开发投资，民间投资增长 11.4%。分领域看，制造业投资增长 11.3%，房地产开发投资下降 16.4%，基础设施投资增长 6.0%。

工业投资比上年增长 17.2%，占全市投资的比重为 33.1%，比上年提高 3.8 个百分点。其中装备制造业投资增长 12.0%。高技术产业投资^[7]增长 30.0%，占全市投资的比重为 15.7%，比上年提高 3.2 个百分点。其中，高技术制造业投资增长 11.4%，高技术服务业投资增长 77.0%。

表 2 2024 年分行业固定资产投资增长速度

行 业	比上年增长 (%)	行 业	比上年增长 (%)
全 市	4.0	金融业	-15.3
农、林、牧、渔业	88.2	房地产业	-19.0
采矿业	-40.4	租赁和商务服务业	-4.7
制造业	11.3	科学研究和技术服务业	149.8
电力、热力、燃气及水生产和供应业	34.8	水利、环境和公共设施管理业	3.6
建筑业	-	居民服务、修理和其他服务业	-37.7
批发和零售业	241.2	教育	6.2
交通运输、仓储和邮政业	-12.9	卫生和社会工作	-18.8
住宿和餐饮业	148.3	文化、体育和娱乐业	3.1
信息传输、软件和信息技术服务业	37.7	公共管理、社会保障和社会组织	-26.8

全年房地产开发企业房屋施工面积 4916.1 万平方米，其中住宅施工面积 3405.4 万平方米。新开工面积 236.2 万平方米，其中住宅新开工面积 197.2 万平方米。商品房销售面积 522.6

万平方米，其中住宅销售面积 468.4 万平方米。

五、交通运输、邮政和信息传输业

全年货物运输总量 20857.1 万吨，比上年增长 7.3%；货物运输周转量 575.1 亿吨公里，增长 7.7%。

表 3 2024 年货物运输量及其增长速度

指 标	单 位	总 量	比上年增长 (%)
货物运输总量	万吨	20857.1	7.3
铁路	万吨	442.4	7.3
公路	万吨	20407.0	7.3
民航	万吨	7.7	5.7
货物运输周转量	亿吨公里	575.1	7.7
铁路	亿吨公里	193.9	12.0
公路	亿吨公里	379.6	5.6
民航	亿吨公里	1.6	10.3

全年旅客运输量 16557.8 万人，比上年增长 7.0%；旅客运输周转量 260.6 亿人公里，增长 10.7%。

表 4 2024 年旅客运输量及其增长速度

指 标	单 位	总 量	比上年增长 (%)
旅客运输量	万人	16557.8	7.0
铁路	万人	4725.3	11.0
公路	万人	10953.0	5.2
民航	万人	879.5	9.3
旅客运输周转量	亿人公里	260.6	10.7
铁路	亿人公里	58.5	8.3
公路	亿人公里	37.9	6.8

民航	亿人公里	164.2	12.5
----	------	-------	------

年末民用汽车保有量 326.7 万辆，比上年末增长 5.3%。其中，载客汽车 304.6 万辆，载货汽车 21.0 万辆。私人汽车保有量 298.4 万辆，增长 6.0%。新能源汽车保有量 22.5 万辆，增长 1.1 倍。

年末沈阳与国际 21 个城市、国内 100 个城市（地区）通航。沈阳机场航线达到 222 条。其中，国际航线 21 条，国内航线 201 条。全年民航运输飞机起降 16.0 万架次，机场旅客吞吐量 2374.4 万人次。

全年电信业务总量^[8]115.7 亿元，比上年增长 10.3%。邮政业快递业务量 12.3 亿件，增长 20.0%；快递业务收入 106.2 亿元，增长 17.7%。

表 5 2024 年邮政业快递业务量和收入

指 标	单 位	总 量	比上年增长 (%)
快递业务量	万件	122827.2	20.0
同城	万件	20285.6	20.2
异地	万件	102493.1	19.9
国际及港澳台	万件	48.5	54.7
快递业务收入	亿元	106.2	17.7
同城	亿元	13.0	39.9
异地	亿元	63.2	12.7
国际及港澳台	亿元	1.3	2.2
其他	亿元	28.7	21.4

年末固定电话用户 92.7 万户，移动电话用户 1276.2 万户。其中，4G 移动电话用户 475.1 万户，5G 移动电话用户 716.5 万户。移动互联网用户 1101.9 万户，比上年末增长 1.2%。固定互联网宽带接入用户 401.9 万户，增长 9.6%。

六、财政金融

全年一般公共预算收入 825.6 亿元，比上年增长 4.0%（可比口径^[9]）。一般公共预算支出 1160.7 亿元，增长 7.1%。其中，教育支出 121.2 亿元，增长 0.02%；科学技术支出 38.7 亿元，增长 10.7%；社会保障和就业支出 228.0 亿元，增长 2.9%；农林水支出 86.1 亿元，增长 18.6%。

年末银行业金融机构 54 家。金融机构本外币各项存款余额 23258.6 亿元，比上年末增长 6.5%；本外币各项贷款余额 20791.5 亿元，增长 2.3%。

年末证券公司 2 家，证券分公司 41 家，证券营业部 88 家，全年证券交易额 54291 亿元。期货分公司 11 家，期货营业部 14 家。上市公司 26 家，新三板挂牌公司 39 家。

年末保险机构 435 家，全年原保险保费收入 548.5 亿元，比上年增长 12.1%。其中，财产险原保险保费收入 121.1 亿元，增长 4.3%；人寿保险原保险保费收入 315.5 亿元，增长 17.5%；意外险原保险保费收入 7.6 亿元，增长 2.6%；健康保险原保险保费收入 104.2 亿元，增长 7.5%。全年支付各类赔款和给付总额 223.2 亿元，增长 21.8%。其中，财产险赔付支出 92.9 亿

元，增长 12.5%；人寿保险赔付支出 86.8 亿元，增长 50.8%；意外险赔付支出 2.8 亿元，增长 4.5%；健康保险赔付支出 40.7 亿元，增长 0.6%。

七、国内贸易

全年社会消费品零售总额^[10] 4372.6 亿元，比上年增长 3.9%。分区域看，城镇消费品零售额 3472.3 亿元，增长 3.4%；乡村消费品零售额 900.3 亿元，增长 5.5%。

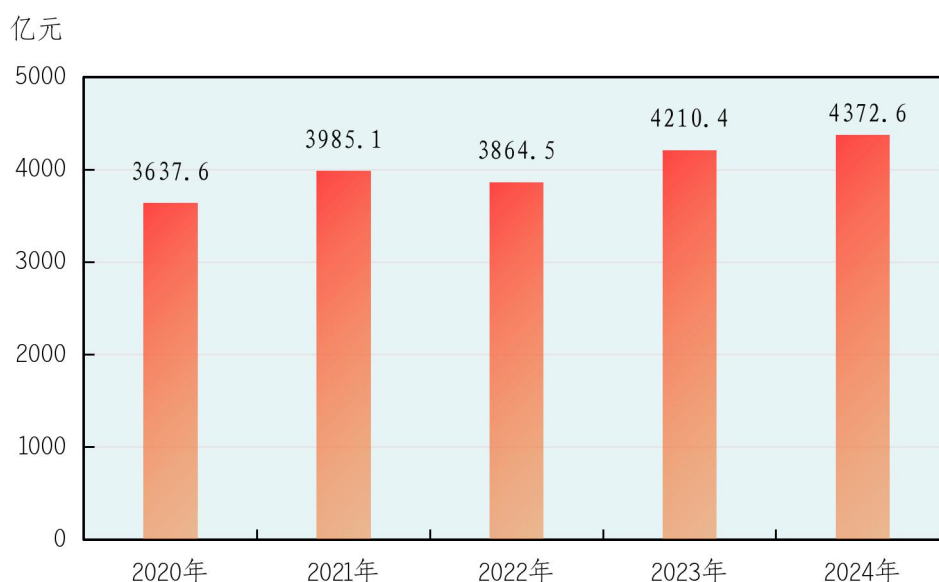


图3 2020-2024年社会消费品零售总额

全年限额以上批发零售业单位实现消费品零售额 1925.7 亿元，比上年增长 2.9%。零售额排名前五行业中，汽车类下降 1.7%，石油及制品类增长 14.0%，服装、鞋帽、针纺织品类增长 7.2%，粮油、食品类增长 11.8%，通讯器材类增长 28.9%。

表 6 2024 年按商品分类限额以上批发零售业单位消费品零售额及其增长速度

指 标	零售额 (亿元)	比上年增长 (%)
全 市	1925.7	2.9
粮油、食品类	163.2	11.8
饮料类	32.2	30.7
烟酒类	44.6	16.8
服装、鞋帽、针纺织品类	172.8	7.2
化妆品类	30.6	-0.7
金银珠宝类	54.4	-9.0
日用品类	62.1	-19.5
五金、电料类	4.2	13.7
体育、娱乐用品类	30.5	19.1
书报杂志类	11.4	-3.6
电子出版物及音像制品类	0.04	-7.4
家用电器和音像器材类	103.8	-3.1
中西药品类	88.6	-3.2
文化办公用品类	60.4	-9.6
家具类	8.1	-13.2
通讯器材类	119.2	28.9
煤炭及制品类	0.4	-46.4
石油及制品类	245.8	14.0
建筑及装潢材料类	10.1	-34.9
机电产品及设备类	5.9	-18.9
汽车类	622.9	-1.7
其他类	54.6	5.5

全年限额以上单位实物商品网上零售额^[11]546.9 亿元，比上年增长 3.8%，占限额以上单位实物商品零售额的比重为 26.7%。

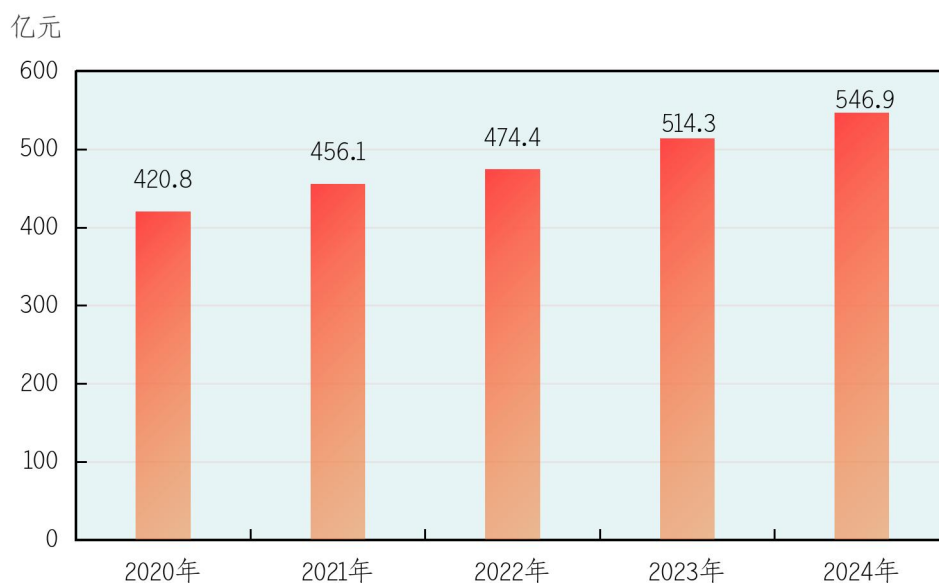


图 4 2020-2024 年限额以上单位实物商品网上零售额

八、对外经济

全年进出口总额 1465.6 亿元，比上年下降 0.2%。其中，出口总额 582.4 亿元，增长 11.0%；进口总额 883.2 亿元，下降 6.5%。

在出口总额中，一般贸易出口 407.6 亿元，比上年增长 35.5%；加工贸易出口 146.8 亿元，下降 25.6%。在进口总额中，一般贸易进口 740.2 亿元，下降 4.6%；加工贸易进口 112.7 亿元，下降 18.2%。

全年新设外商投资企业 186 家，实际利用外资 2.5 亿美元。实际到位内资 1930.5 亿元，比上年增长 12.5%。全市（核准）境外投资项目 26 个，协议投资额 1.2 亿美元，增长 59.4%，其中中方投资额 1.1 亿美元，增长 50.9%。对外承包工程新签合

同 119 份，增长 5.3%；新签合同额 14.8 亿美元，增长 30.4%；完成营业额 13.3 亿美元，增长 9.4%。

辽宁自贸区沈阳片区形成制度创新成果 40 项，其中 9 项创新成果在全省复制推广、2 项创新成果获海关总署备案、1 项创新成果获全省第二届制度创新成果鼓励奖。开通沈阳至温哥华航线，稳定运行沈阳-洛杉矶航线，2 条跨境电商货运包机全年累计执飞 151 班。

九、科学技术与教育

年末科技型企业 25318 家，其中，国家科技型中小企业 17195 家、高新技术企业 5902 家、雏鹰企业 1898 家、瞪羚和独角兽企业 323 家。国家级科技创新平台 79 个，其中新获批全国重点实验室 1 个、国家企业技术中心 2 个，各级各类创新平台共计 1710 个。两院院士 28 名，其中中国科学院院士 6 名、中国工程院院士 22 名。全年登记技术合同 13519 项，技术合同成交额达到 723.0 亿元，比上年增长 13.5%。科技成果本地转化率 52.8%。获得专利授权 26801 件，其中发明专利授权 7163 件。

年末普惠性幼儿园 1275 所，占比达到 84.5%，普惠幼儿园学位占比达到 90.1%，学前教育幼儿三年毛入园率 90.0%。小学 285 所，在校生 46.7 万人，小学适龄人口毛入学率 125.4%，九年义务教育巩固率^[12]101.4%。特殊教育在校生 2717 人。普通中学 320 所，在校生 32.8 万人。普通中专 29 所，在校生 4.3 万

人。职业高中 47 所，在校生 2.7 万人。技工学校 34 所，在校生 2.1 万人。初中毕业生升入普通高中比例 69.7%，高中阶段毛入学率^[13]101.0%。普通高等院校 45 所（含独立学院 2 所），招收本、专科学生 13.4 万人，在校生 46 万人，本、专科毕业生 11.5 万人。普通高等院校和科研机构招收研究生 3 万人，在校研究生 9.2 万人，毕业研究生 2.6 万人。

十、文化、旅游、卫生和体育

年末文化馆15个，公共图书馆20个，博物馆26个，建成城市书房28座、城市书屋180间。全年开展各类群众文化活动11926场，参与群众136万人次；开展公益性培训6858场次，组织公益性文艺演出1569场。

全年共举办各类会展活动224场，展览面积183.35万平方米，高质量组织沈阳—韩国投资贸易博览会、中国沈阳国际汽车工业博览会、中国沈阳国际汽车展览会、家博会、农博会等高规格展会。实施城市消费场景优化行动，高质量推出中医药文化夜市、俄罗斯食品文化节、首届雪花啤酒节等城市消费场景，“中国啤酒之都”“沐浴休闲之都”等特色品牌影响力持续上升。58条重点夜经济街区全面开街，新获批省级夜经济示范街区1条。

年末 A 级旅游景区 97 家，其中，5A 级旅游景区 1 家，4A 级旅游景区 20 家，省级旅游度假区 4 家。沈阳市先后荣获“全国游客满意十佳城市”“全国冰雪旅游十佳城市”“全国十大

夜游热门城市” “外国游客热衷的国内十大目的地城市” “中国文旅竞争力十强城市”。

年末医疗卫生机构 6200 个。包括：医院 314 个，其中公立医院 104 个、民营医院 210 个；基层医疗卫生机构 5818 个，其中乡镇卫生院 115 个、社区卫生服务中心（站）173 个、门诊部（所）695 个、村卫生室 1961 个；专业公共卫生机构 47 个，其中疾病预防控制中心 17 个、卫生监督所（中心）5 个、专科疾病防治院（所、站）9 个、妇幼保健院（所、站）13 个、急救中心（站）2 个、采供血机构 1 个。年末卫生技术人员 105988 人，其中执业医师和执业助理医师 41348 人、注册护士 50295 人、药师（士）4378 人。医疗卫生机构床位 79560 张，其中医院 74306 张、社区卫生服务中心 1385 张、乡镇卫生院 3183 张、专业公共卫生机构 578 张。全年总诊疗人次 5273.2 万人次，出院人数 224.3 万人。

全市经常参加体育锻炼人数比例 55.1%，人均体育场地面积 2.73 平方米，配置健身路径 300 套（个）。承办 2024 年亚洲青年赛艇锦标赛、2024 年全国羽毛球单项锦标赛等国际、国内高水平赛事，成功承办第一届全国全民健身大赛开幕式，举办 2024 沈阳马拉松、第十届“和平杯”国际青少年足球邀请赛等大型赛事活动 30 场次，组织全民健身赛事活动 1360 场次。CBA 联赛辽宁男篮卫冕总冠军、实现三连冠；中甲联赛辽宁铁人队排名第四位。向国家青年队输送运动员 2 人、省专业队 9

人。市竞走队在 2024 年世界田联竞走巡回赛暨全国竞走大奖赛中获得冠军 3 人次，亚军、季军各 2 人次。

十一、人民生活和社会保障

全年全体居民人均可支配收入 49758 元，比上年增长 4.9%。城镇居民人均可支配收入 56117 元，增长 4.6%；人均生活消费支出 42829 元，增长 6.5%。农村居民人均可支配收入 25781 元，增长 6.6%；人均生活消费支出 18331 元，增长 6.8%。

表 7 2024 年城乡居民人均可支配收入和生活消费支出

指 标	城镇住户			农村住户		
	总量 (元)	占比 (%)	增幅 (%)	总量 (元)	占比 (%)	增幅 (%)
人均可支配收入	56117	100.0	4.6	25781	100.0	6.6
工资性收入	30426	54.2	4.8	10152	39.4	8.7
经营净收入	8473	15.1	5.8	12258	47.5	4.2
财产净收入	3528	6.3	1.9	617	2.4	7.0
转移净收入	13690	24.4	4.1	2754	10.7	9.7
人均生活消费支出	42829	100.0	6.5	18331	100.0	6.8
食品烟酒	13323	31.1	6.9	6323	34.5	5.9
衣着	3320	7.8	4.7	1668	9.1	7.4
居住	6648	15.5	4.0	2207	12.0	6.1
生活用品及服务	2912	6.8	2.9	1174	6.4	7.7
交通通信	7164	16.7	7.2	2943	16.1	9.0
教育文化娱乐	4297	10.0	11.2	1380	7.5	8.2
医疗保健	2860	6.7	5.4	2322	12.7	5.4
其他用品和服务	2305	5.4	8.6	314	1.7	9.9

年末城镇居民人均住房建筑面积 34.5 平方米；每百户居民家庭拥有家用汽车 49.8 辆、热水器 97.6 台、空调 72.9 台，分别比上年增加 2.0 辆、3.2 台和 3.6 台。农村居民人均住房建

筑面积 39.9 平方米；每百户居民家庭拥有家用汽车 38.6 辆、热水器 51.8 台、空调 36.4 台，分别比上年增加 2.9 辆、3.4 台和 4.4 台。

年末参加城镇职工基本养老保险 458.0 万人，比上年末增加 11.1 万人；城乡居民基本养老保险 118.6 万人，减少 0.2 万人；参加城镇职工医疗保险 388.8 万人，增加 1.2 万人；城乡居民医疗保险 395.0 万人，增加 2.7 万人；参加失业保险 177.6 万人，增加 2.1 万人；工伤保险 230.8 万人，减少 8.2 万人；生育保险 190.1 万人，减少 1.4 万人。被征地农民参加养老保障 28.2 万人，增加 0.6 万人。

企业退休人员基本养老金人均每月 3386 元，比上年提高 107 元。失业保险金人均支出标准为每月 1769 元。和平区、沈河区、铁西区、皇姑区、大东区、浑南区、于洪区、沈北新区、苏家屯区职工月最低工资标准为 2100 元，非全日制工作小时最低工资标准为 21 元；辽中区、新民市、法库县、康平县月最低工资标准为 1900 元，非全日制工作小时最低工资标准为 19 元。

城乡居民最低生活保障标准为每人每月 821 元。全年发放最低生活保障金 5.5 亿元。其中，城市发放最低生活保障金 3.2 亿元；农村发放最低生活保障金 2.3 亿元。年末，城乡低保对象 45976 户、64922 人，其中城市 25438 户、32495 人，农村 20538 户、32427 人；城乡低保边缘家庭 868 户、1351 人，其中城市 371 户、539 人，农村 497 户、812 人。

全年发放残疾人两项补贴 1.7 亿元。其中，困难残疾人生活补贴 0.7 亿元，累计惠及 34.6 万人次；重度残疾人护理补贴 1.0 亿元，累计惠及 100.5 万人次。

年末救助管理站 7 个，全年救助流浪乞讨及临时遇困人员 2909 人次。

年末养老机构 277 家，机构养老床位 3.9 万张，社区养老服务设施 1145 个，其中区域性居家养老服务中心 203 个，社区养老服务站 942 个，养老床位 1201 张。

年末儿童福利机构 1 个，未成年人救助保护机构 14 个，儿童福利机构和未成年人救助保护机构床位 800 张。年末孤儿、事实无人抚养儿童 908 人，258 名孤儿享受“福彩圆梦·孤儿助学”补助资金，发放孤儿和事实无人抚养儿童“医疗康复明天计划”补助资金 39.6 万元。

全年开展慈善公益活动 2.1 万余场，募集慈善款物 1.22 亿元，支出 1.21 亿元，受益人数达 260.8 万人。

全年福利彩票销售 18.5 亿元，筹集市级公益金收入 1.64 亿元。体育彩票总销量 25.8 亿元，筹集市级公益金收入 1.5 亿元，创历史新高。

十二、城市建设和环境保护

全年扩容供给泊位 10.4 万个，完成街路有机更新 21 条，改造老旧燃气管网 301 公里。

年末城市公交运营线路 328 条，公交运营线路长度 5488.4

公里，公交运营车辆 4593 辆，全年公共交通客运总量 5.1 亿人次。年末出租汽车 19652 辆。

年末地铁运营线路 6 条，线网运营里程 182.1 公里，车站 136 座，全年运营里程 2087.5 万列公里，客运量 6.5 亿人次。在建线路 5 条，在建线路长 96.5 公里，车站 73 座。

全年新建公园 3 座，改造提升公园 5 座，高品质打造口袋公园 316 座。年末建成区绿地面积 23453.5 公顷。建成区绿化覆盖率 42.7%，建成区绿地率 40.8%。人均公园绿地面积 14.68 平方米。

全年环境空气质量优良天数 318 天，连续 4 年稳定达到 300 天以上；PM2.5 平均浓度 33.6 微克/立方米。全市 15 个国家断面全部达标，国考断面达到优良水体比例达到 60%，持续全部消除劣 V 类水质。重点建设用地安全利用率保持 100%。工业危废、医废安全处置率均为 100%。

农村集中供水率达到 99%，完成 196 处省以上资金农村供水工程维修养护项目建设，受益人口 20.5 万人。大力推广安装智能水表，截至年末，全市 9 个地区、346 个村、411 处工程安装智能水表 21.4 万块。城市污水处理能力达到 350.5 万吨/日，城市污水处理率达到 98.8%。完成 332.5 公里老旧供水管网改造。全市用水总量 26.1 亿立方米，排水管线（渠）维护 17001 公里，窖（雨）井维护清掏 87.9 万余座次，清淤 2.6 万立方米。

十三、数字沈阳及城市信息化

公共数据授权运营平台上线运营，数据资产登记中心揭牌成立，完成数据产品交易累计金额5000万元。获批建设国家数据标注基地，成立沈阳数据标注产业研究院，累计产出高质量数据集规模达1075TB，重点打造6个数据标注产业园区。全市人工智能算力能力668P。城市安全风险监测预警平台获评国家级城市全域数字化转型典型案例。城市信息模型（CIM）基础平台建成运行。

年末，全市部署10G-PON端口累计超20.3万个，固定宽带接入用户中1000M及以上用户占比达21.9%，累计建设5G基站4.5万个，全市行政村5G通达率达到100%。重点场所实现移动网络深度覆盖。全市累计培育省级“5G+工业互联网”融合应用先导区4个、工业互联网平台32个、5G工厂8个，中航沈飞民用飞机有限责任公司民用飞机大部件装配5G工厂入选工信部《2024年5G工厂名录》。成功获评国家首批“5G+工业互联网”融合应用试点城市。数字经济产业园区沈阳国际软件园成为中国骨干软件园区十强，连续7年被中软协评为“中国最具活力软件园”，目前入驻企业1691家，集聚软件人才4万余人。

十四、能源和安全生产

全年规模以上工业综合能源消费量701.7万吨标准煤，其中六大高耗能行业综合能源消费量占67.4%。规模以上工业能源消费中，原煤消费占比71.8%，比上年下降0.1个百分点。全年全社会用电量447.3亿千瓦时，增长4.0%。清洁能源装机

占比 44.9%。全年清洁能源发电量 71.2 亿千瓦时，增长 14.8%。

全年市辖区内年生产安全事故死亡 140 人，比上年下降 6.0%。道路交通事故万车死亡率 1.4741，下降 4.98%。

十五、营商环境

以“只提交一次材料”改革为路径，深入推进“高效办成一件事”。年末全市依申请事项可网办率达到 100%，较上年末提升 5.8 个百分点，四级“综合窗口”实现全覆盖，2567 项申请材料 and 信息实现“只提交一次”或免于提交，占比达到 95%。新上线“公民信息连锁变更”等 15 个“跨部门”一件事场景和“边防证核发”等 50 项“零材料”服务场景，智能化场景总数达到 1167 项，累计服务 1200 万人次。一体化政务服务平台用户总量 780 万，日均访问量 40 万人次，政务服务“好差评”好评率 99.9%。沈阳 12345 政务服务便民热线平台受理企业群众诉求办结率达 99%。“迎客（qi ě）”专线案例被新华数字政府研究中心评为全国政务服务便民热线创新发展典型案例（制度创新类）、新华数字政府观察·政务服务品牌典型案例（2024）。全市 633 个窗口获评“清风辽宁政务窗口”。沈阳市获评“2024 国际化营商环境建设标杆城市”。

注释:

[1]本公报中 2024 年数据均为初步统计数，部分指标数据在年报时可能还有调整。部分数据因四舍五入的原因，存在着与分项合计不等的情况。

[2]地区生产总值、各产业增加值按现价计算，增长速度按不变价格计算。

[3]规模以上工业统计范围为年主营业务收入 2000 万元及以上的工业法人企业。

[4]高技术制造业包括医药制造业，航空、航天器及设备制造业，电子及通信设备制造业，计算机及办公设备制造业，医疗仪器设备及仪器仪表制造业，信息化学品制造业。

[5]装备制造业包括金属制品业，通用设备制造业，专用设备制造业，汽车制造业，铁路、船舶、航空航天和其他运输设备制造业，电气机械和器材制造业，计算机、通信和其他电子设备制造业，仪器仪表制造业。

[6]固定资产投资统计的起点为计划总投资 500 万元及以上项目。

[7]高技术产业投资包括医药制造、航空航天器及设备制造等六大类高技术制造业投资和信息服务、电子商务服务等九大类高技术服务业投资。

[8]电信业务总量按 2023 年价格计算。

[9]一般公共预算收入增幅为考虑省以下财政体制改革导致的车船税、环保税影响因素后的可比口径增长率。

[10]社会消费品零售总额统计中限额以上单位指年主营业务收入 2000 万元及以上的批发业企业（单位）、500 万元及以上的零售业企业（单位）、200 万元及以上的住宿和餐饮业企业（单位）。

[11]限额以上单位实物商品网上零售额指限额以上企业（单位）通过公共网络交易平台（包括自建网站和第三方平台）取得订单，售给个人、社会团体非生产、非经营用的实物商品金额（含增值税），付款可以在网上进行，也可以在网下进行。公共网络包括计算机互联网、移动互联网等。

[12]九年义务教育巩固率指初中毕业班学生数占该年级入小学一年级时学生数的百分比。

[13]全市高中阶段教育毛入学率计算不含技工学校在校生数。

资料来源：

本公报中户籍人口、汽车保有量、交通事故等数据来自市公安局；物价、城乡居民收入等数据来自国家统计局沈阳调查队；市场主体部分数据、专利数据来自市市场监督管理局；粮食作物种植面积、粮食产量、畜牧业数据来自国家统计局辽宁调查总队；农业农村数据来自市农业农村局；铁路运输数据来自中国铁路沈阳局集团；公路运输、城市交通部分数据来自市交通运输局；民航数据来自南航北方分公司、深圳航空沈阳分公司、沈阳桃仙国际机场；邮政业务数据来自市邮政管理局；电信业务数据来自省统计局；财政数据来自市财政局；金融数据分别来自中国人民银行辽宁省分行营业管理部、中国证券监督管理委员会辽宁监管局、国家金融监督管理总局辽宁监管局；进出口数据来自沈阳海关；实际利用外资、对外经济合作、会展等数据来自市商务局；自贸区数据来自辽宁自贸区沈阳片区管委会；科技机构、技术合同等数据来自市科技局；教育数据来自市教育局；文化、旅游等数据来自市文化旅游广电局；卫生数据来自市卫生健康委；体育数据来自市体育局；养老保险、失业保险、最低工资标准、城镇新增就业、技工学校等数据来自市人力资源和社会保障局；医疗保险数据来自市医保局；城乡最低生活保障、最低生活保障、社会福利等数据来自市民政局；城市建设、人居环境整治等数据来自市城乡建设局；地铁数据来自地铁集团；绿地面积、绿化覆盖率等数据来自市城市管理行政执法局；环境空气质量等环境监测数据来自市生态环境局；水资源、城市污水处理等数据来自市水务局；数字沈阳数据来自市数据局；城市信息化数据来自市工信局；用电量数据来自国网沈阳供电公司；安全生产数据来自市应急管理局；营商环境数据来自市营商局；其他数据均来自市统计局。