

# 2023年沈阳市国民经济和社会发展统计公报

沈阳市统计局 国家统计局沈阳调查队

(2024年4月11日)

根据年快报统计<sup>[1]</sup>，现将2023年全市国民经济和社会发展情况公报如下：

2023年，面对复杂严峻的外部环境和艰巨繁重的改革发展稳定任务，全市上下在市委、市政府的坚强领导下，坚持以习近平新时代中国特色社会主义思想为指导，全面学习贯彻党的二十大和二十届二中全会精神，深入落实习近平总书记关于东北、辽宁振兴发展的重要讲话和指示批示精神，坚持稳中求进工作总基调，完整、准确、全面贯彻新发展理念，着力推动高质量发展，全年经济运行保持向上向好，高质量发展扎实推进，民生保障有力有效，助力推动全面振兴新突破三年行动实现首战告捷。

## 一、综合

初步核算，全年地区生产总值（GDP）<sup>[2]</sup>8122.1亿元，比上年增长6.1%。其中，第一产业增加值334.4亿元，增长5.0%；第二产业增加值2953.1亿元，增长7.2%；第三产业增加值4834.5亿元，增长5.5%。三次产业结构为4.1:36.4:59.5。全市人均地区生产总值88519元，增长5.6%。

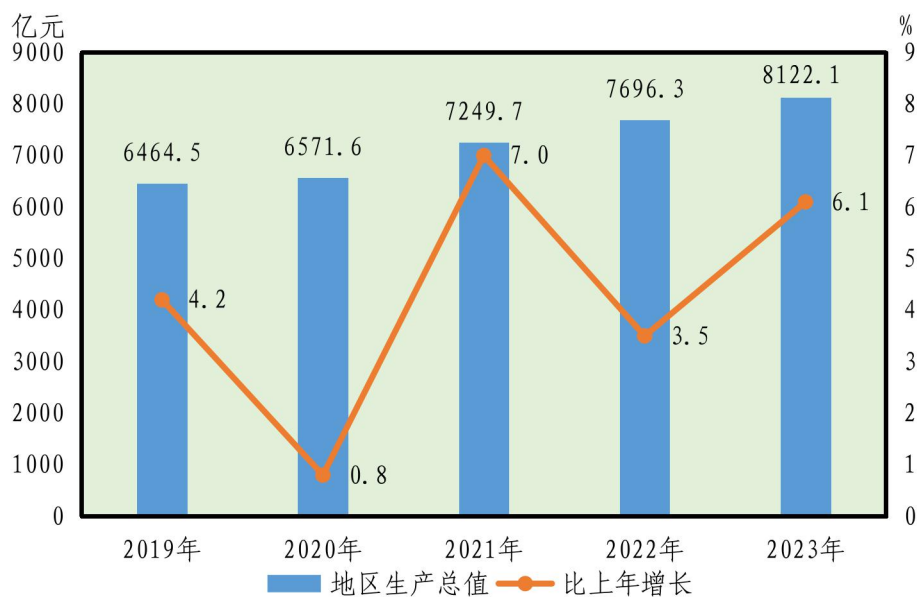


图1 2019-2023年地区生产总值及其增长速度

年末全市常住人口 920.4 万人。其中，城镇人口 783.4 万人，占常住人口的比重为 85.12%；乡村人口 137.0 万人，占 14.88%。

全市户籍人口 764.0 万人。其中，男性人口 373.0 万人，女性人口 391.0 万人。出生人口 4.0 万人，人口出生率 5.28%；死亡人口 8.2 万人，人口死亡率 10.75%；人口自然增长率-5.48‰。

全年城市居民消费价格比上年上涨 0.3%。分类别看：食品烟酒类价格下降 0.2%；衣着类价格上涨 0.8%；居住类价格上涨 1.2%；生活用品及服务类价格上涨 0.9%；交通通信类价格下降 1.4%；教育文化娱乐类价格上涨 0.8%；医疗保健类价格上涨 0.2%；其他用品及服务类价格上涨 2.6%。

表 1

2023 年城市居民消费价格比上年涨跌幅度

指 标	价格涨跌幅度 (±%)
城市居民消费价格	0.3
食品烟酒	-0.2
食品	-1.3
茶及饮料	-1.0
烟酒	2.5
在外餐饮	2.3
衣着	0.8
居住	1.2
生活用品及服务	0.9
交通通信	-1.4
教育文化娱乐	0.8
医疗保健	0.2
其他用品及服务	2.6

全年一般公共预算收入 800.9 亿元，比上年增长 12.2%。其中，税收收入 608.9 亿元，增长 15.0%，占一般公共预算收入比重 76.0%。在各项税收中，增值税 242.0 亿元，增长 71.0%；企业所得税 114.7 亿元，下降 23.7%；个人所得税 26.0 亿元，增长 2.3%；契税 53.8 亿元，增长 57.2%。

全年一般公共预算支出 1082.1 亿元，比上年增长 2.7%。其中，教育支出 121.2 亿元，增长 2.2%；科学技术支出 34.9 亿元，增长 40.0%；社会保障和就业支出 221.2 亿元，增长 11.6%；农林水支出 72.5 亿元，增长 26.3%。

全年城镇新增就业 14.4 万人，援助就业困难群体就业 1.5

万人。年末城镇登记失业人员 8.6 万人。

年末全市实有经营主体 132.1 万户，比上年末增长 18.0%。其中，企业 39.3 万户，增长 11.3%；个体工商户 92.1 万户，增长 21.3%；农民专业合作社 7205 户，增长 3.7%。

## 二、农业

全年粮食种植面积 546.3 千公顷，比上年增加 1.9 千公顷。其中，稻谷种植面积 111.8 千公顷，减少 8.8 千公顷；玉米种植面积 413.7 千公顷，增加 11.4 千公顷；大豆种植面积 11.2 千公顷，增加 0.6 千公顷。全年经济作物种植面积 134.2 千公顷，与上年持平。其中，油料作物种植面积 32.0 千公顷，增加 0.5 千公顷；蔬菜及食用菌种植面积 65.8 千公顷，增加 0.7 千公顷。年末果园面积 11.4 千公顷，减少 0.5 千公顷。

全年粮食产量 419.6 万吨，比上年增加 26.9 万吨，增产 6.9%。其中，稻谷产量 83.8 万吨，减产 8.9%；玉米产量 329.6 万吨，增产 11.9%；大豆产量 2.4 万吨，增产 4.5%。全年油料产量 13.2 万吨，增产 9.9%。全年蔬菜及食用菌产量 417.2 万吨，增产 2.2%。全年水果产量 114.7 万吨，增产 6.2%。

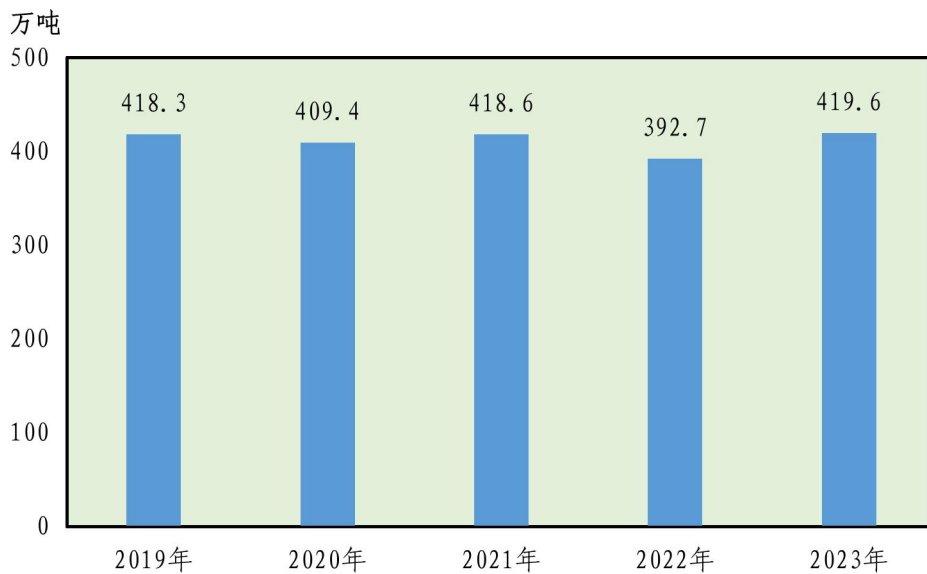


图2 2019-2023年粮食产量

全年猪牛羊禽肉产量 60.4 万吨，比上年增长 5.0%。其中，猪肉产量 26.6 万吨，增长 13.4%；牛肉产量 14.4 万吨，下降 4.1%；羊肉产量 1.2 万吨，下降 1.8%；禽肉产量 18.2 万吨，增长 2.0%。禽蛋产量 15.9 万吨，下降 14.6%。生牛奶产量 32.8 万吨，下降 9.6%。全年生猪出栏 329.3 万头，比上年增长 12.5%；年末生猪存栏 190.7 万头，比上年末下降 10.5%。

全市市级农业产业化龙头企业 221 个，省级重点龙头企业 64 个，国家级重点龙头企业 15 个。认证“两品一标”农产品 460 个。全年农业机械总动力 480.4 万千瓦，比上年增长 7.0%，农业机械化水平达到 94.6%。

全年新增国家级美丽休闲村 1 个、市级美丽休闲村 26 个，累计分别达到 8 个和 94 个。新增五星级美丽庭院 15244 个，累

计达到 17249 个。休闲农业和乡村旅游接待游客数量比上年增长 2.3 倍，营业收入增长 48.0%。

### 三、工业和建筑业

全年规模以上工业<sup>[3]</sup>增加值比上年增长 6.2%。

分经济类型看，规模以上国有企业增加值增长 5.5%，股份制企业增加值增长 2.6%，外商及港澳台商投资企业增加值增长 6.0%，其他经济类型企业增加值增长 15.1%。

分门类看，规模以上采矿业增加值比上年下降 24.1%，制造业增加值增长 7.6%，电力、热力、燃气及水生产和供应业增加值下降 4.3%。在制造业中，装备制造业<sup>[4]</sup>增加值增长 8.9%，占规模以上工业增加值的比重为 66.7%。其中，汽车制造业增长 10.4%，通用设备制造业增长 8.3%，金属制品业下降 3.1%，专用设备制造业增长 8.4%，计算机、通信和其他电子设备制造业增长 2.0%，铁路、船舶、航空航天和其他运输设备制造业下降 4.1%，仪器仪表制造业增长 5.9%，电气机械和器材制造业增长 11.1%。

表 2 2023 年主要工业产品产量

产品名称	单位	产量	比上年增长 (%)
汽车	辆	806967	9.1
#新能源汽车	辆	129913	31.4
变压器	万千伏安	10947	24.8
光缆	万芯千米	538	1.9
工业机器人	套	4730	4.0

矿山专用设备	吨	160497	36.5
气体压缩机	万台	717	14.2
橡胶轮胎外胎	万条	1611	6.3
水泥	吨	2816190	13.3
钢材	吨	299901	8.4
铜材	吨	25846	8.9
卷烟	万支	2801730	0.2

全年规模以上工业产品销售率 98.6%。其中，国有企业产品销售率 97.1%，股份制企业产品销售率 95.8%，外商投资企业产品销售率 100.3%，港澳台商投资企业产品销售率 102.4%，私营企业产品销售率 96.6%。

全年规模以上工业企业实现营业收入 6880.8 亿元，比上年增长 5.5%；实现利润总额 733.6 亿元，增长 18.9%。

全年具有总承包或专业承包资质的建筑业企业完成建筑业总产值 2001.3 亿元，比上年增长 10.6%。其中，在外省完成建筑业总产值 842.1 亿元，增长 7.8%。

#### 四、固定资产投资

全年固定资产投资<sup>[5]</sup>比上年增长 1.5%。其中，建设项目投资增长 28.6%，房地产开发投资下降 34.8%。

在固定资产投资中，第一产业投资比上年增长 10.4%，第二产业投资增长 16.8%，第三产业投资下降 3.8%。工业投资增长 16.7%，其中制造业投资增长 17.3%。高技术产业投资<sup>[6]</sup>增长 103.1%，基础设施投资<sup>[7]</sup>增长 34.8%，社会领域投资<sup>[8]</sup>增长 24.4%。

表 3

2023 年分行业固定资产投资增长速度

行 业	比上年增长 (%)	行 业	比上年增长 (%)
总 计	1.5	金融业	-21.4
农、林、牧、渔业	-14.9	房地产业	-28.0
采矿业	105.5	租赁和商务服务业	146.8
制造业	17.3	科学研究和技术服务业	80.5
电力、热力、燃气及水生产和供应业	14.2	水利、环境和公共设施管理业	49.5
建筑业	416.0	居民服务、修理和其他服务业	96.1
批发和零售业	-5.4	教育	-9.1
交通运输、仓储和邮政业	19.9	卫生和社会工作	18.4
住宿和餐饮业	40.8	文化、体育和娱乐业	229.2
信息传输、软件和信息技术服务业	13.2	公共管理、社会保障和社会组织	34.2

## 五、交通运输、邮政和信息传输业

全年货物运输总量 19436.3 万吨，比上年增长 9.4%；货物运输周转量 533.9 亿吨公里，增长 4.3%。

表 4

2023 年各种运输方式完成货物运输量及其增长速度

指 标	单 位	总 量	比上年增长 (%)
货物运输总量	万吨	19436.3	9.4
铁路	万吨	412.3	5.5
公路	万吨	19017.0	9.5
民航	万吨	7.0	82.9
货物运输周转量	亿吨公里	533.9	4.3
铁路	亿吨公里	173.1	0.5
公路	亿吨公里	359.5	6.0
民航	亿吨公里	1.4	64.4

全年旅客运输量 9872.2 万人，比上年增长 72.5%；旅客运



输周转量 220.6 亿人公里，增长 108.7%。

表 5 2023 年各种运输方式完成旅客运输量及其增长速度

指 标	单 位	总 量	比上年增长 (%)
旅客运输量	万人	9872.2	72.5
铁路	万人	4256.6	199.3
公路	万人	4834.0	22.0
民航	万人	781.6	129.9
旅客运输周转量	亿人公里	220.6	108.7
铁路	亿人公里	54.0	173.9
公路	亿人公里	24.6	25.4
民航	亿人公里	141.9	113.9

年末全市民用汽车保有量 310.1 万辆，比上年末增长 5.4%。其中，载客汽车 288.1 万辆，载货汽车 20.8 万辆。私人汽车保有量 281.5 万辆，增长 6.2%，新能源汽车保有量 10.8 万辆。

沈阳与国际 15 个城市、国内 101 个城市（地区）通航。沈阳机场航线达到 236 条。其中，国际航线 15 条，国内航线 221 条。民航运输飞机起降 15.1 万架次，机场旅客吞吐量 2056.4 万人次。

全年电信业务总量<sup>[9]</sup>114.5 亿元，比上年增长 18.0%。邮政业完成快递业务 9.5 亿件，增长 24.7%；快递业务收入 88.8 亿元，增长 18.4%。

表 6

2023 年邮政业快递业务量和收入

指 标	单 位	总 量	比上年增长 (%)
快递业务量	万件	95373.5	24.7
同城	万件	16876.1	15.7
异地	万件	78466.1	26.8
国际及港澳台	万件	31.3	-19.3
快递业务收入	亿元	88.8	18.4
同城	亿元	9.3	7.4
异地	亿元	54.6	25.3
国际及港澳台	亿元	1.2	-20.0
其他	亿元	23.6	11.6

年末全市固定电话用户 99.6 万户，移动电话用户 1234.9 万户。其中，4G 移动电话用户 597.0 万户，5G 终端用户 550.5 万户。移动互联网用户 1080.0 万户，比上年增长 1.0%。全年移动互联网接入流量 18.6 亿 GB，增长 14.6%。固定互联网宽带接入用户 366.8 万户，增长 6.8%。

## 六、金融

年末全市银行业金融机构 51 家。金融机构本外币各项存款余额 21842.7 亿元，本外币各项贷款余额 20333.3 亿元。

年末全市证券公司 2 家，证券分公司 40 家，证券营业部 94 家，全年证券交易额 44169 亿元。期货分公司 11 家，期货营业部 15 家。上市公司 28 家，新三板挂牌公司 42 家。

年末全市保险机构及网点 438 家，全年原保险保费收入 488.0 亿元，比上年增长 16.8%。其中，财产险原保险保费收入 115.1 亿元，增长 4.0%；人寿保险原保险保费收入 268.6 亿元，

增长 25.4%；人身意外险原保险保费收入 7.4 亿元，下降 12.1%；健康保险原保险保费收入 96.9 亿元，增长 14.6%。全年支付各类赔款和给付总额 182.6 亿元，比上年增长 9.7%。其中，财产险赔付支出 81.9 亿元，增长 3.6%；人寿保险赔付支出 57.6 亿元，增长 27.5%；人身意外险赔付支出 2.7 亿元，增长 13.4%；健康保险赔付支出 40.4 亿元，下降 1.3%。

## 七、国内贸易

全年社会消费品零售总额<sup>[10]</sup>4210.4 亿元，比上年增长 9.0%。分区域看，城镇消费品零售额 3357.4 亿元，增长 8.8%；乡村消费品零售额 853.0 亿元，增长 9.7%。

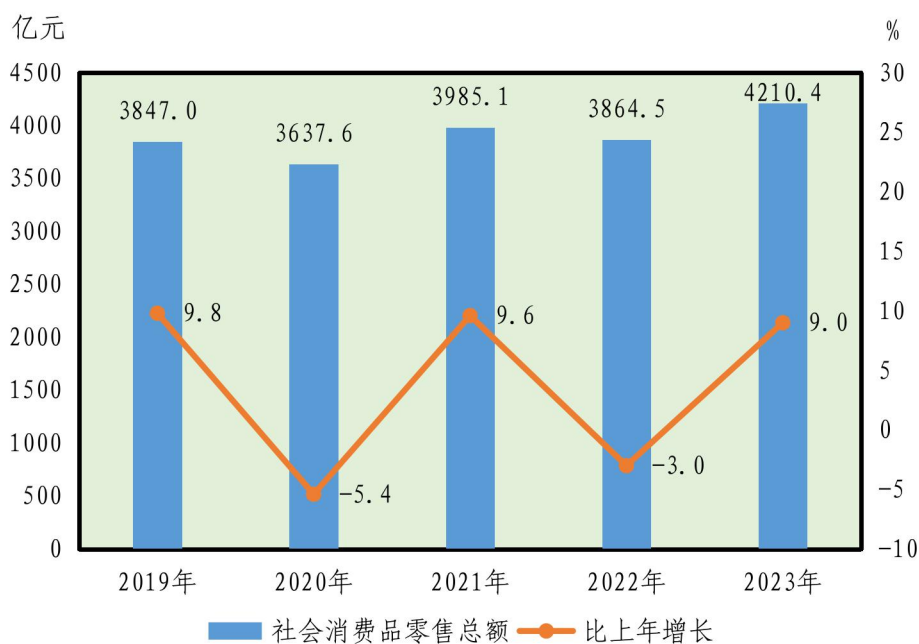


图3 2019-2023年社会消费品零售总额及其增长速度

全年限额以上批发零售业单位实现消费品零售额 1829.1 亿

元，比上年增长 11.1%。占比排名前五的行业中，汽车类增长 25.4%，石油及制品类增长 19.0%，服装、鞋帽、针纺织品类增长 16.6%，粮油、食品类下降 8.5%，家用电器和音像器材类下降 0.4%。

表 7 按商品分类限额以上批发零售业单位消费品零售额及其增长速度

指 标	零售额（亿元）	比上年增长（%）
<b>全 市</b>	<b>1829.1</b>	<b>11.1</b>
粮油、食品类	137.2	-8.5
饮料类	24.4	26.5
烟酒类	37.0	9.8
服装、鞋帽、针纺织品类	159.4	16.6
化妆品类	30.8	4.9
金银珠宝类	57.4	30.5
日用品类	75.6	5.5
五金、电料类	3.7	48.6
体育、娱乐用品类	25.3	3.5
书报杂志类	11.9	44.7
电子出版物及音像制品类	0.03	-5.5
家用电器和音像器材类	102.3	-0.4
中西药品类	90.7	-13.4
文化办公用品类	64.7	-9.7
家具类	9.1	14.6
通讯器材类	89.7	6.7
煤炭及制品类	0.8	-70.1
石油及制品类	214.3	19.0
建筑及装潢材料类	15.0	-12.8
机电产品及设备类	7.1	-21.5
汽车类	628.5	25.4
其他类	44.4	-1.4

全年限额以上单位实物商品网上零售额<sup>[11]</sup>514.3 亿元，比上年增长 11.0%，占限额以上单位实物商品零售额的比重为

26.5%。

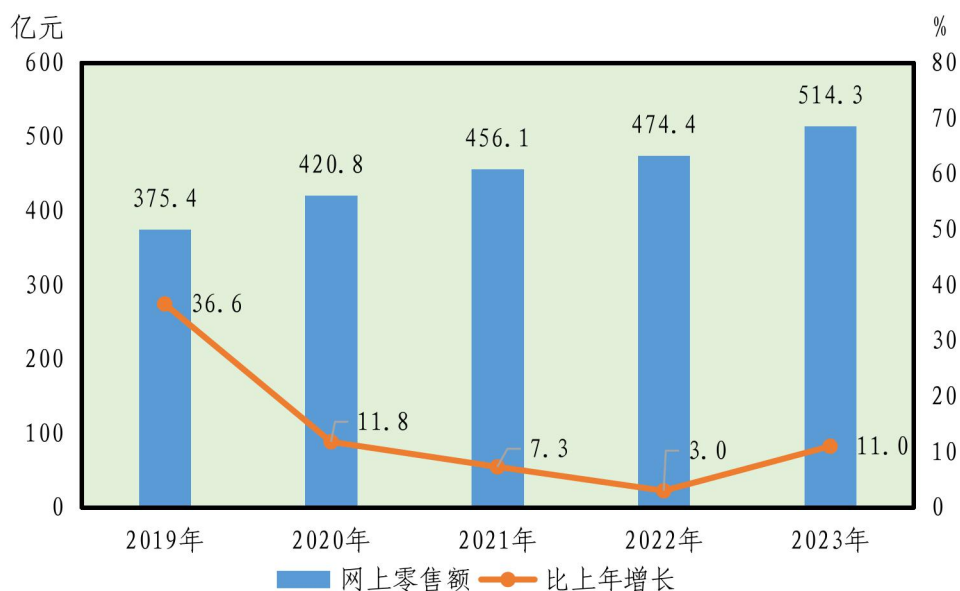


图4 2019-2023年限额以上实物商品网上零售额及其增长速度

## 八、对外经济

全年进出口总额 1469.3 亿元，比上年增长 4.6%。其中，出口总额 524.5 亿元，增长 0.8%；进口总额 944.8 亿元，增长 6.9%。

分贸易方式看，在出口总额中，一般贸易出口 300.9 亿元，比上年下降 9.2%；加工贸易出口 197.4 亿元，增长 32.0%。在进口总额中，一般贸易进口 775.6 亿元，增长 3.7%；加工贸易进口 137.8 亿元，增长 14.5%。

分商品看，在出口总额中，机电产品出口 396.7 亿元，比上年增长 7.5%；电动载人汽车出口 126.8 亿元，增长 43.4%。

在进口总额中，机电产品进口 815.4 亿元，增长 8.6%；高新技术产品进口 162.6 亿元，增长 20.0%。

全年新设外商投资企业 188 家，比上年增长 49.2%，合同外资额 4.6 亿美元，实际利用外资 12.1 亿美元。实际到位内资 1716.1 亿元，增长 17.0%。全市新批境外投资项目 14 个，增长 1 倍；协议投资额 7532.5 万美元，其中中方投资额 7373.6 万美元。对外承包工程新签合同 113 份，增长 66.2%；新签合同额 11.3 亿美元，完成营业额 12.2 亿美元。

辽宁自贸区沈阳片区形成制度创新成果 40 项，其中 8 项创新成果在全省复制推广、1 项创新成果获全省制度创新成果三等奖。开通沈阳至洛杉矶国际货运包机航线，沈阳-俄罗斯 TIR 国际卡车航班，全年自贸区沈阳片区 35 家跨境电商企业开展实际业务，实现跨境电商交易额 28.3 亿元，比上年增长 23.2%。

## 九、科学技术与教育

年末全市科技型企业达到 21911 家，其中，国家科技型中小企业 14804 家、高新技术企业 5052 家、雏鹰企业 1896 家、瞪羚和独角兽企业 321 家。国家级科技创新平台 76 个，其中新获批全国重点实验室 9 个、国家企业技术中心 5 个，各级各类创新平台共计 1652 个。新增两院院士 5 名，现有两院院士 29 名，其中中国科学院院士 6 名、中国工程院院士 23 名。全市登记技术合同超过 1.2 万项，科技成果本地转化率 50.3%，实现

技术合同成交额 636.2 亿元，比上年增长 41.4%。全年获得专利授权 26435 件，其中发明专利授权 5946 件。

年末全市普惠性幼儿园 1304 所，占比达到 83.6%，普惠幼儿园学位占比达到 89.2%，全市学前教育幼儿三年毛入园率 91.7%。小学 289 所，在校生 46.9 万人，小学适龄人口毛入学率 124.8%，义务教育巩固率<sup>[12]</sup>101.7%。特殊教育在校生 2731 人。普通中学 318 所，在校生 31.1 万人。普通中专 29 所，在校生 4.5 万人。职业高中 47 所，在校生 3 万人。技工学校 32 所，在校生 2.2 万人。初中毕业生升入普通高中比例 66.4%，高中阶段毛入学率 115.5%。全市普通高等院校 45 所（含独立学院 2 所），招收本、专科学生 13.4 万人，在校生 44.7 万人，本、专科毕业生 14.3 万人。普通高等院校和科研机构招收研究生 3 万人，在校研究生 8.8 万人，毕业研究生 2.5 万人。

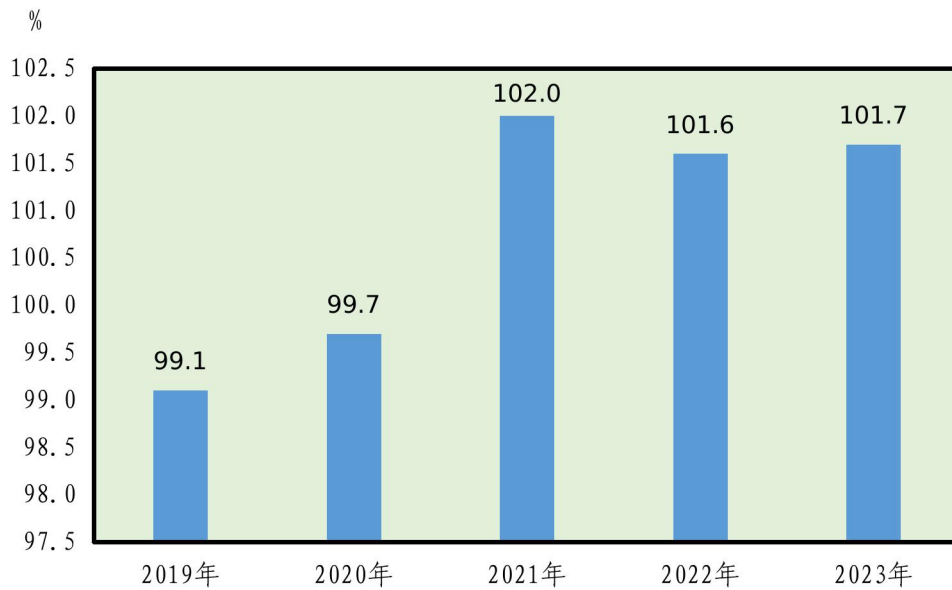


图5 2019-2023年义务教育巩固率

## 十、文化、旅游、卫生和体育

年末全市文化馆 15 个，公共图书馆 20 个，博物馆 23 个，建成城市书房 28 座、城市书屋 180 间。全年开展各类群众文化活动 9108 场，参与群众 127 万人次；开展公益性艺术培训 4185 场次，组织公益性文艺演出 1240 场。

全市全年共举办各类会展活动 205 场，展览面积 164.59 万平方米。组织中国计算机大会、国际飞行大会等高规格展会。

全市 A 级旅游景区 96 家，其中，5A 级旅游景区 1 家，4A 级旅游景区 19 家。省级旅游度假区 4 家，开展四季游主题文旅活动，接待游客 1.4 亿人次，旅游收入实现倍增，中街获评全国沉浸式文旅新业态示范案例，老北市、红梅文创园入选国家级旅游休闲街区，沈河区成为国家文化产业和旅游产业融合发



展示范区建设单位，时代文仓城市公园获评省级旅游休闲街区。实施城市消费场景优化行动，推出首批沈阳 10 大具有国际化和地区影响力的城市消费场景。45 条重点夜经济街区全面开街，获评省级夜经济示范街区 8 条。密集举办演唱会、音乐节等大型演出，沈阳方城、小河沿早市火爆出圈，沈阳鸡架荣获中国特色旅游商品大赛金奖。

年末全市医疗卫生机构 5583 个。包括：医院 312 个，其中公立医院 109 个、民营医院 203 个；基层医疗卫生机构 5193 个，其中乡镇卫生院 113 个、社区卫生服务中心（站）152 个、门诊部（所）596 个、村卫生室 2004 个；专业公共卫生机构 56 个，其中疾病预防控制中心 16 个、卫生监督所（中心）15 个、专科疾病防治院（所、站）10 个、妇幼保健院（所、站）12 个、急救中心（站）2 个、采供血机构 1 个。年末卫生技术人员 97828 人，其中执业医师和执业助理医师 37298 人、注册护士 46845 人、药师（士）3940 人。医疗卫生机构床位 79480 张，其中医院 74320 张、社区卫生服务中心 1267 张、乡镇卫生院 3144 张、专业公共卫生机构 649 张。全年总诊疗人次 4588.9 万人次，出院人数 219.7 万人。

全市经常参加体育锻炼人数比例达 54.3%，人均体育场地面积 2.47 平方米。建成占地面积 4.58 万平方米、核心泵道场地面积约 8000 平方米的世界最大泵道公园，获得吉尼斯世界纪录认证，并成功举办 UCI 泵道世锦赛预选赛（沈阳站）。成功

举办 2023 沈阳马拉松、第六届沈阳赛艇公开赛、第九届“和平杯”国际青少年足球邀请赛、首届“振兴杯”沈阳冰球邀请赛等大型赛事活动 25 场次，组织群众健身活动 1000 场次。在辽宁省第十四届运动会上，获得金牌 809 枚、奖牌 1326 枚、总分 19571 分，取得金牌、奖牌、总分三项第一的“大满贯”好成绩。沈阳体育事业发展中心入选国家重点高水平体育后备人才基地(2021-2024)。

### 十一、人民生活和社会保障

全年全体居民人均可支配收入 47455 元，比上年增长 4.3%。城镇居民人均可支配收入 53650 元，增长 3.8%；人均生活消费支出 40232 元，增长 10.1%。农村居民人均可支配收入 24197 元，增长 8.3%；人均生活消费支出 17157 元，增长 12.1%。

表 8 2023 年城乡居民人均可支配收入和生活消费支出

指 标	城镇住户			农村住户		
	总量 (元)	占比 (%)	增幅 (%)	总量 (元)	占比 (%)	增幅 (%)
<b>人均可支配收入</b>	<b>53650</b>	<b>100.0</b>	<b>3.8</b>	<b>24197</b>	<b>100.0</b>	<b>8.3</b>
工资性收入	29027	54.1	3.9	9339	38.6	8.4
经营净收入	8010	14.9	2.6	11770	48.6	7.8
财产净收入	3461	6.5	2.2	577	2.4	9.0
转移净收入	13152	24.5	4.7	2511	10.4	9.6
<b>人均生活消费支出</b>	<b>40232</b>	<b>100.0</b>	<b>10.1</b>	<b>17157</b>	<b>100.0</b>	<b>12.1</b>
食品烟酒	12459	31.0	6.8	5970	34.8	12.7
衣着	3170	7.9	8.2	1553	9.1	8.0
居住	6389	15.9	9.6	2081	12.1	11.0
生活用品及服务	2831	7.0	7.8	1090	6.4	9.4
交通通信	6682	16.6	13.5	2699	15.7	12.9
教育文化娱乐	3865	9.6	16.1	1276	7.4	15.2

医疗保健	2714	6.7	12.2	2203	12.8	13.6
其他用品和服务	2122	5.3	14.0	285	1.7	10.1

年末全市城镇居民人均住房建筑面积 34.1 平方米；每百户居民家庭拥有家用汽车 47.8 辆、热水器 94.4 台、空调 69.4 台，分别比上年增加 5.4 辆、4.3 台和 8.2 台。农村居民人均住房建筑面积 39.7 平方米；每百户居民家庭拥有家用汽车 35.7 辆、热水器 48.4 台、空调 32.0 台，分别比上年增加 4.3 辆、7.8 台和 5.2 台。

年末全市参加城镇职工基本养老保险 446.9 万人，比上年末增加 11.5 万人；城乡居民基本养老保险 118.8 万人，减少 2 万人；参加城镇职工医疗保险 387.7 万人，增加 27.3 万人；城乡居民医疗保险 392.3 万人，减少 1.2 万人；参加失业保险 175.5 万人，增加 3.2 万人；工伤保险 239 万人，增加 27.9 万人；生育保险 191.5 万人，增加 9.9 万人。被征地农民参加养老保障 27.6 万人，减少 0.6 万人。

企业退休人员基本养老金人均每月 3279 元，比上年提高 131 元。失业保险金人均支出标准为每月 1656 元。和平区、沈河区、铁西区、皇姑区、大东区、浑南区、于洪区、沈北新区、苏家屯区职工月最低工资标准为 1910 元，非全日制工作小时最低工资标准为 19.2 元；辽中区、新民市、法库县、康平县月最低工资标准为 1640 元，非全日制工作小时最低工资标准为 16.5 元。

全市城市居民最低生活保障标准为每人每月 793 元，农村居民最低生活保障标准为每人每月 793 元。全年发放最低生活保障金 4.92 亿元。其中，城市发放最低生活保障金 2.96 亿元；农村发放最低生活保障金 1.96 亿元。截至年末，全市现有城乡低保对象 47568 户、67356 人，其中城市 27074 户、34574 人，农村 20494 户、32782 人；现有城乡低保边缘家庭 862 户、1414 人，其中城市 355 户、530 人，农村 507 户、884 人。

全年发放残疾人两项补贴 1.6 亿元。其中，困难残疾人生活补贴 0.6 亿元，累计惠及 32 万人次；重度残疾人护理补贴 1.0 亿元，累计惠及 99 万人次。

全市共有救助管理站 7 个，全年救助流浪乞讨及临时遇困人员 2974 人次。

全市城乡养老服务机构（含幸福长者食堂）1825 个，比上年增加 288 个；城乡养老服务床位 5.3 万张，与上年度持平。

全市有儿童福利机构 1 个和未成年人救助保护机构 14 个，儿童福利机构和未成年人救助保护机构床位 927 张。年末全市孤儿、事实无人抚养儿童 892 人，261 名孤儿享受“福彩圆梦·孤儿助学”补助资金，发放孤儿“医疗康复明天计划”补助资金 46.2 万元。

全年开展慈善公益活动 1.8 万余场，募集慈善款物 0.6 亿元，支出 0.6 亿元，受益人数达 530 万人。全市实名注册志愿者 192 万人，全年开展志愿服务活动 1.3 万余场，参加志愿者

达 60.6 万人次。

全年福利彩票销售 18.4 亿元，筹集福利彩票全口径公益金 5.4 亿元。体育彩票销量 23.7 亿元，公益金收入 1.4 亿元，为历年最高。

## 十二、城市建设和环境保护

全年城建投资 546 亿元。扩容供给泊位 16.3 万个，完成街路有机更新 32 条，改造老旧燃气管网 130 公里。完成美丽示范村村内道路硬化 587 公里和村庄亮化 1 万盏。

年末城市公交运营线路 328 条，公交运营线路长度达到 5465.1 公里；公交运营车辆 4923 辆；全年公共交通客运总量 4.9 亿人次。年末全市出租汽车 20641 辆。

全市地铁运营线路共 5 条，线网运营里程 159.6 公里，共设车站 122 座，全年运营里程 1580.5 万列公里，客运量 50092.4 万人次。地铁 2 号线南延线、4 号线开通运营，沈阳正式进入“空铁联运”时代。在建线路 5 条，在建线路长 124.2 公里，车站 90 座。浑南有轨电车全年运营里程 263.3 万列公里，客运量 730.8 万乘次。

全年建成区绿地面积 23345.7 公顷。其中，新建公园 11 座，改造提升公园 13 座，新建口袋公园 1000 座。实现增绿 11.3 平方公里。建成区绿化覆盖率 42.6%，建成区绿地率 40.7%。人均公园绿地面积 14.66 平方米。

全年环境空气质量优良天数 302 天，连续 3 年稳定达到

300 天以上；PM2.5 平均浓度 33 微克/立方米。全市 20 个国省考断面持续全部消除劣 V 类，国考断面优良水体比例达到 46.7%，优于国家和省下达的考核标准要求。重点建设用地安全利用率保持 100%。工业危废、医废、涉疫垃圾安全处置率均为 100%。沈北新区获生态环境部授予生态文明建设示范区称号，成为东北副省级城市中首批实现示范区成功创建的城市。

农村集中供水率达到 99%，完成 165 处省以上资金农村供水工程维修养护项目建设，受益人口 22.9 万人。大力推广安装智能水表，截至年末，全市 8 个地区、323 个村、379 处工程安装智能水表 20.1 万块。城市污水处理能力达到 350.5 万吨/日，城市污水处理率达到 98.8%。完成 440 公里老旧供水管网改造。全市用水总量 27.15 亿立方米，排水管线（渠）维护 12109 公里，窖（雨）井维护清掏 77 万余座次，清淤 4 万立方米。

### 十三、城市信息化

截至年末，全市部署 10G-PON 端口累计超 14.2 万个，固定宽带接入用户中 500M 及以上用户占比达 34.4%；IPTV 用户数 185.5 万户，比上年末增加 13.7 万户。累计建设超 4 万个 5G 基站，实现全市重点区域全覆盖，实现政企单位、交通枢纽、景区、垂直行业需求场景以及人员流动密集地区覆盖，重点场所 5G 网络通达率达 100%。国际互联网数据专用通道开通运行，网络平均丢包率相比普通专线性能优化 78.8%，平均访问时延相比普通专线性能优化 21.8%。“星火·链网”沈阳超级节点

完成底层链业务域和运行监测平台一期的建设和部署，正式上线运营。累计建设工业互联网标识解析二级节点 14 个，居东北地区首位。连续 5 年成功举办全球工业互联网大会。

#### **十四、能源和安全生产**

全年规模以上工业综合能源消费量 776.9 万吨标准煤，其中六大高耗能行业综合能源消费量占 63.8%，比上年下降 2.0 个百分点。全市规模以上工业能源消费中，原煤消费占比 71.9%，比上年下降 2.5 个百分点。全年全社会用电量 429.9 亿千瓦时，增长 7.4%。清洁能源装机占比 42.5%。全年清洁能源发电量 62.0 亿千瓦时，增长 15.4%。

全年市辖区内年生产安全事故死亡 149 人，比上年下降 4.5%。道路交通事故万车死亡率 1.552，下降 2.4%。

#### **十五、营商环境**

持续深化“只提交一次材料”改革，全年依申请政务服务事项实际网办率 94.2%，较上年提升 4.0 个百分点，四级“综合窗口”实现全覆盖，2435 项申请材料和信息实现“只提交一次”或免于提交，占比超过 90%。累计上线“跨部门一件事”、“零材料”、“秒批秒办”等 7 类 1123 个智能化服务场景，一体化政务服务平台用户总量 770 万，日均访问量 40 万人次，政务服务“好差评”好评率 99.9%。沈阳 12345 政务服务便民热线平台呼入总量 409.1 万件，受理群众诉求 94.3 万件，办结率

99.8%。全市 653 个窗口获评“清风辽宁政务窗口”。沈阳市入选全国十大“2023 国际化营商环境建设标杆城市”和全国城市营商环境创新城市。



#### 注释:

[1]本公报中 2023 年数据均为初步统计数，部分指标数据在年报时可能还有调整。部分数据因四舍五入的原因，存在着与分项合计不等的情况。

[2]地区生产总值、各产业增加值按现价计算，增长速度按不变价格计算。

[3]规模以上工业统计范围为年主营业务收入 2000 万元及以上的工业法人企业。

[4]装备制造业包括金属制品业，通用设备制造业，专用设备制造业，汽车制造业，铁路、船舶、航空航天和其他运输设备制造业，电气机械和器材制造业，计算机、通信和其他电子设备制造业，仪器仪表制造业。

[5]固定资产投资统计的起点为计划总投资 500 万元及以上项目。

[6]高技术产业投资包括医药制造、航空航天器及设备制造等六大类高技术制造业投资和信息服务、电子商务服务等九大类高技术服务业投资。

[7]基础设施投资包括交通运输、邮政业，电信、广播电视和卫星传输服务业，互联网和相关服务业，水利、环境和公共设施管理业投资。

[8]社会领域投资包括教育，卫生和社会工作，文化、体育和娱乐业投资。

[9]电信业务总量按 2022 年价格计算。

[10]社会消费品零售总额统计中限额以上单位指年主营业务收入 2000 万元及以上的批发业企业（单位）、500 万元及以上的零售业企业（单位）、200 万元及以上的住宿和餐饮业企业（单位）。

[11]限额以上单位实物商品网上零售额指限额以上企业（单位）通过公共网络交易平台（包括自建网站和第三方平台）取得订单，售给个人、社会团体非生产、非经营用的实物商品金额（含增值税），付款可以在网上进行，也可以在网下进行。公共网络包括计算机互联网、移动互联网等。

[12]九年义务教育巩固率指初中毕业班学生数占该年级入小学一年级时学生数的百分比。

### 资料来源：

本公报中财政数据来自市财政局；物价、城乡居民收入等数据来自国家统计局沈阳调查队；市场主体部分数据、专利数据来自市市场监督管理局；粮食作物种植面积、粮食产量、畜牧业数据来自国家统计局辽宁调查总队；农业农村数据来自市农业农村局；铁路运输数据来自沈阳铁路局；公路运输、城市交通部分数据来自市交通运输局；汽车保有量、户籍人口等数据来自市公安局；民航数据来自南航、深航、沈阳桃仙机场；邮政业务数据来自市邮政管理局；电信业务数据来自省统计局；金融数据分别来自中国人民银行沈阳分行营业管理部、中国证券监督管理委员会辽宁监管局、中国银行保险监督管理委员会辽宁监管局；进出口数据来自沈阳海关；实际利用外资、对外经济合作、会展等数据来自市商务局；自贸区数据来自辽宁自贸区沈阳片区管委会；科技机构、技术合同等数据来自市科技局；教育数据来自市教育局；文化、旅游等数据来自市文化旅游广电局；卫生数据来自市卫生健康委；体育数据来自市体育局；养老保险、失业保险、最低工资标准、城镇新增就业、登记失业人员、技工学校等数据来自市人力资源和社会保障局；医疗保险数据来自市医保局；城乡最低生活保障、最低生活标准、社会福利等数据来自市民政局；城市建设、城建投资、人居环境整治等数据来自市城乡建设局；地铁数据来自沈阳地铁集团；轨道交通数据来自浑南现代有轨电车运营公司；绿地面积、绿化覆盖率等数据来自市城市管理行政执法局；环境空气质量等环境监测数据来自市生态环境局；水资源、城市污水处理等数据来自市水务局；城市信息化数据来自市工信局；用电量数据来自国网沈阳供电公司；安全生产数据来自市应急管理局；交通事故数据来自市公安局；营商环境数据来自市营商局；其他数据均来自市统计局。