

2021年沈阳市国民经济和社会发展统计公报

沈阳市统计局 国家统计局沈阳调查队

(2022年5月7日)

根据年快报统计^[1]，现将2021年全市国民经济和社会发展情况公报如下：

2021年，面对复杂严峻的国内外环境和疫情散发等冲击考验，在市委、市政府正确领导下，全市上下坚持以习近平新时代中国特色社会主义思想为指导，全面贯彻党的十九大和十九届历次全会精神，弘扬伟大建党精神，按照中央和省委、省政府决策部署，全面贯彻新发展理念，坚持稳中求进工作总基调，科学统筹疫情防控和经济社会发展，全市经济保持稳中有进、稳中向好态势，生产供给稳定恢复，需求拉动稳步复苏，基本民生保障有力，发展质效不断提升，顺利实现“十四五”良好开局。

一、综合

初步核算，全年地区生产总值（GDP）^[2]7249.7亿元，比上年增长7.0%。其中，第一产业增加值326.3亿元，增长4.2%；第二产业增加值2570.3亿元，增长7.8%；第三产业增加值4353.0亿元，增长6.7%。三次产业结构为4.5：35.5：60.0。全市人均地区生产总值79706元，比上年增长5.9%。



图1 2017-2021年地区生产总值及增长速度

年末，全市常住人口 911.8 万人。其中，城镇人口 774.76 万人，占常住人口的比重为 84.97%；乡村人口 137.04 万人，占 15.03%。

全市户籍人口 765.4 万人。其中，男性人口 375.2 万人，女性人口 390.2 万人。出生人口 4.6 万人，人口出生率 6.06‰；死亡人口 7.2 万人，人口死亡率 9.38‰；人口自然增长率-3.33‰。

全年城市居民消费价格比上年上涨 1.3%，涨幅比上年收窄 1.0 个百分点。其中，食品上涨 0.1%，服务上涨 0.7%，工业品上涨 2.4%，消费品上涨 1.6%。

从八大类商品和服务看，价格上涨的类别有：交通和通信上

涨 5.4%，教育文化和娱乐上涨 3.6%，衣着上涨 0.8%，食品烟酒上涨 0.7%，生活用品及服务上涨 0.4%。价格下降的类别有：居住、医疗保健、其他用品和服务均下降 0.4%。

表 1 2021 年沈阳市城市居民消费价格比上年涨跌幅度

指 标	价格涨跌幅度（±%）
城市居民消费价格	1.3
食品烟酒	0.7
食品	0.1
茶及饮料	0.6
烟酒	4.4
在外餐饮	1.6
衣着	0.8
居住	-0.4
生活用品及服务	0.4
交通和通信	5.4
教育文化和娱乐	3.6
医疗保健	-0.4
其他用品和服务	-0.4

全年一般公共预算收入 773.0 亿元，比上年增长 5.0%。其中，税收收入 612.4 亿元，增长 1.9%，占一般公共预算收入比重 79.2%。在各项税收中，增值税 212.4 亿元，下降 0.2%；企业所得税 128.2 亿元，增长 6.9%；个人所得税 24.5 亿元，增长 15.0%；土地增值税 46.6 亿元，下降 4.2%；契税 61.8 亿元，下降 11.4%。

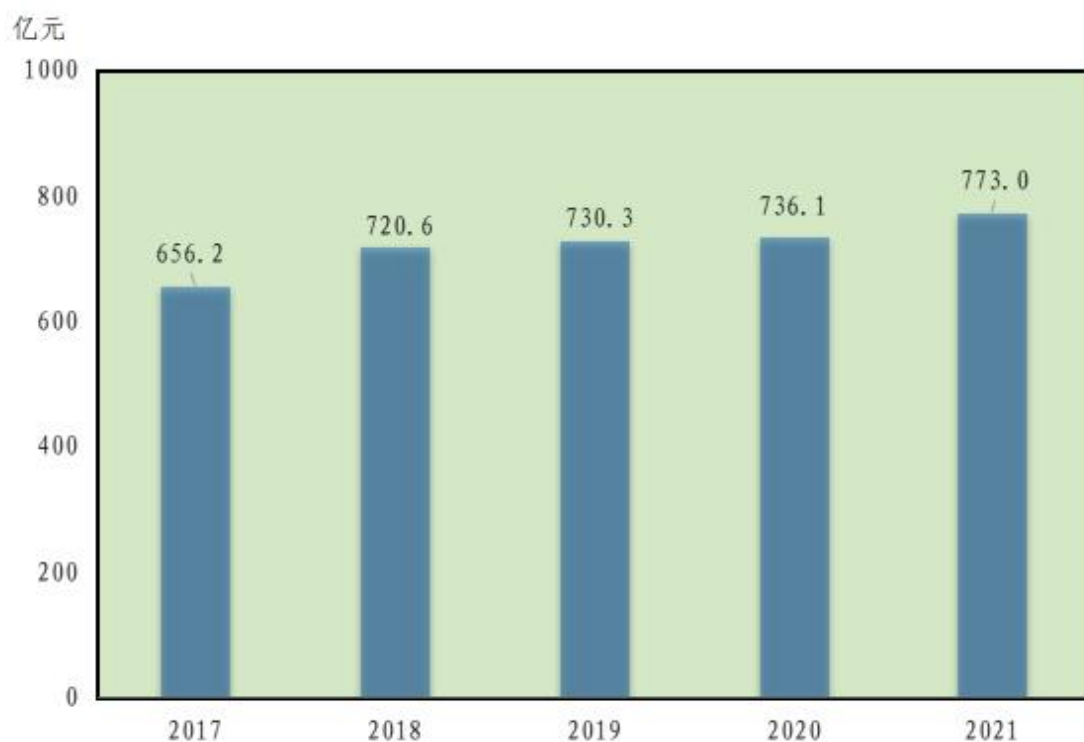


图2 2017-2021年沈阳市一般公共预算收入

全年一般公共预算支出^[3]1032.3亿元，比上年同口径增长5.2%。从重点支出科目看，教育支出113.0亿元，增长6.8%；科学技术支出23.4亿元，增长16.9%；社会保障和就业支出181.8亿元，下降29.5%（剔除企业养老保险由省统筹因素，可比增长6.0%）；卫生健康支出83.9亿元，增长7.6%；农林水支出56.4亿元，增长12.0%。

全年城镇新增就业13.4万人，援助就业困难群体就业1.6万人。年末城镇登记失业人员10.2万人，城镇登记失业率3.09%。

年末，全市实有市场主体102.5万户，比上年末增长10.0%。其中，企业33.0万户，增长4.9%；个体工商户68.8万户，增长

12.8%；农民专业合作社 6924 户，下降 1.9%。当年新登记市场主体 19.0 万户，增长 23.7%。其中，企业 5.8 万户，增长 10.9%；个体工商户 13.2 万户，增长 30.3%；农民专业合作社 371 户，增长 17.4%。

二、农业

全年农林牧渔业总产值 657.3 亿元，比上年增长 4.4%。其中，种植业实现产值 304.8 亿元，畜牧业实现产值 286.8 亿元，林业实现产值 9.7 亿元，渔业实现产值 27.7 亿元，农林牧渔服务业实现产值 28.2 亿元。

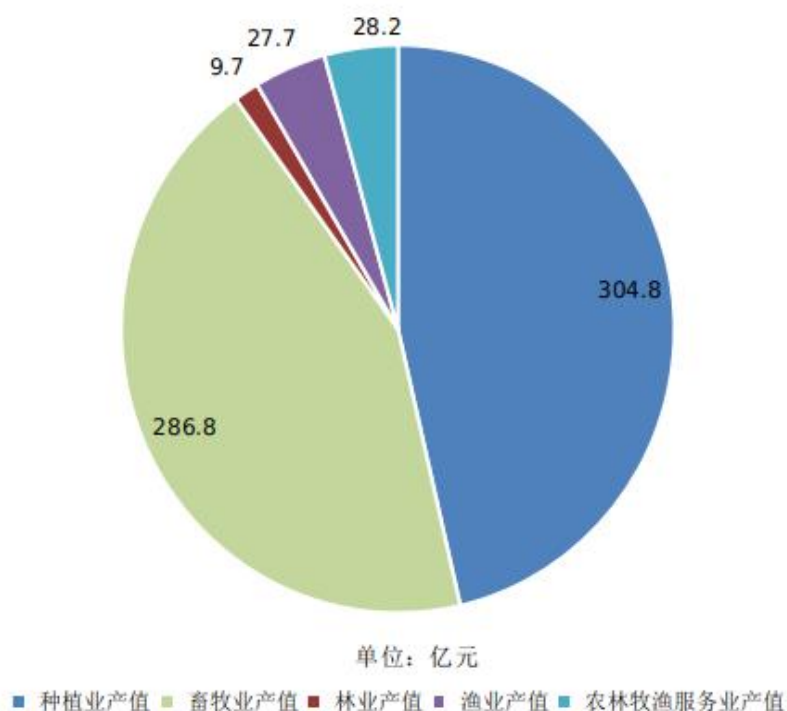


图3 2021年沈阳市农林牧渔业总产值结构

全年粮食播种面积 542.3 千公顷，比上年增加 1.9 千公顷，

增长 0.3%。粮食总产量 418.6 万吨，比上年增加 9.2 万吨，增长 2.2%。其中，稻谷产量 94.5 万吨，玉米产量 317.2 万吨。水果产量 117.2 万吨，产量与上年持平。蔬菜总产量 390.8 万吨，比上年增长 1.7%。

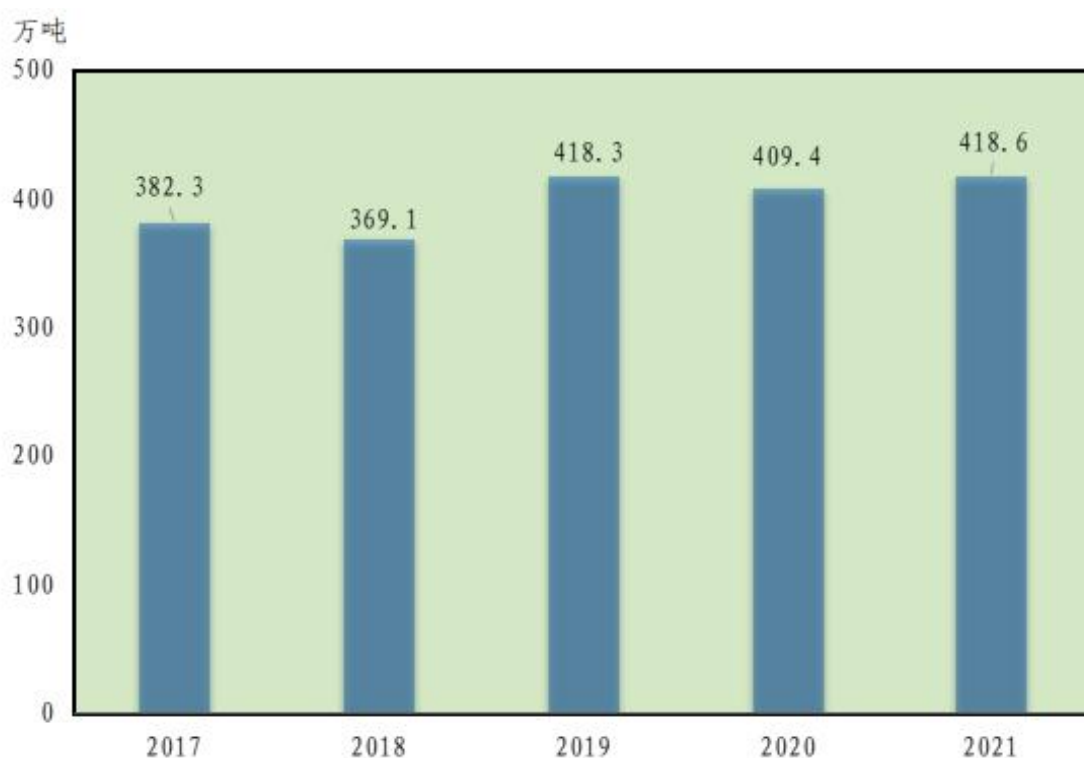


图 4 2017-2021 年沈阳市粮食总产量

全年猪牛羊禽肉产量 70.8 万吨，比上年增长 3.8%。其中，猪肉产量 31.8 万吨，增长 0.7%；牛肉产量 16.8 万吨，增长 11.3%；羊肉产量 1.7 万吨，增长 30.0%；禽肉产量 20.5 万吨，增长 1.5%。禽蛋产量 18.9 万吨，下降 16.0%。牛奶产量 41.3 万吨，下降 24.1%。年末生猪存栏 212.8 万头，下降 7.0%；生猪出栏 364.2 万头，增长 0.3%。

全年水产品产量 21.5 万吨，比上年增长 0.9%。其中，淡水鱼类产量 21.4 万吨，增长 0.9%；甲壳类产量 0.1 万吨，增长 1.1%。

全市市级农业产业化龙头企业 156 个，省级重点龙头企业 53 个，国家级重点龙头企业 15 个。全市农民专业合作社 6123 个。认证“两品一标”农产品 471 个。经济作物面积 201.3 万亩。全年农业机械总动力 432.4 万千瓦，比上年增长 0.8%，农业机械化水平提高到 91.4%。

全年新增国家级美丽休闲乡村 1 个、市级美丽休闲乡村 24 个，累计分别达到 6 个和 56 个。新增国家级乡村治理体系建设示范村 6 个，累计达到 10 个。新增省级乡村治理体系建设示范镇 5 个、乡村治理体系建设示范村 1 个。

三、工业和建筑业

全年规模以上工业增加值比上年增长 9.7%。其中，高技术制造业增加值增长 11.0%，占规模以上工业增加值的比重为 9.3%。

从规模看，大中型企业增加值增长 11.2%，微型企业增加值增长 5.4%。分经济类型看，国有企业增加值增长 6.3%，股份制企业增加值增长 6.3%，外商及港澳台商投资企业增加值增长 12.3%，私营企业增加值增长 5.5%。

分门类看，采矿业增加值比上年增长 7.7%，制造业增加值增长 10.4%，电力、热力、燃气及水生产和供应业增加值增长 4.4%。在制造业中，装备制造业增加值增长 13.4%，占规模以上工业增加值的比重为 64.9%。其中，汽车制造业增长 14.1%，通用设备

制造业增长 13.8%，金属制品业增长 17.9%，专用设备制造业增长 15.3%，计算机、通信和其他电子设备制造业增长 34.8%，铁路、船舶、航空航天和其他运输设备制造业增长 4.8%，仪器仪表制造业增长 20.2%。

表 2 2021 年主要工业产品产量

产品名称	单位	产量	增长 (%)
汽车	辆	802932	8.7
#新能源汽车	辆	71592	126.2
矿山专用设备	吨	97065	8.7
汽车发动机	万千瓦	13001.4	13.1
工业机器人	套	6957	6.1
数控金属切削机床	台	11347	17.6
气体压缩机	万台	604	4.2
纸制品	吨	386661	19.3
啤酒	千升	808469	-2.2
饮料	吨	2641320	30.4
乳制品	吨	317163	-7.1
卷烟	万支	2787500	1.6

全年规模以上工业企业实现营业收入 6155.3 亿元，比上年增长 12.2%；每百元营业收入中的成本为 77.36 元，比上年增加 0.22 元；营业收入利润率为 8.41%，提高 1.31 个百分点。年末规模以上工业企业资产负债率为 63.5%，比上年末下降 0.9 个百分点。全年规模以上工业企业实现利润 517.6 亿元，比上年增长 32.8%。分门类看，采矿业由亏转盈，实现利润 5.7 亿元；制造业实现利润 503.1 亿元，增长 32.1%；电力、热力、燃气及水生

产和供应业实现利润 8.8 亿元，下降 27.5%。

全年具有总承包或专业承包资质的建筑业企业完成建筑业总产值 1713.5 亿元，比上年增长 9.3%。其中，在外省完成建筑业总产值 734.4 亿元，增长 13.5%。建筑业企业房屋施工面积 10050.8 万平方米，增长 12.2%。其中，本年新开工面积 2573.8 万平方米，增长 7.9%。

四、固定资产投资

全年固定资产投资比上年增长 4.1%。其中，建设项目投资增长 12.6%，房地产开发投资下降 1.1%。

在固定资产投资中，第一产业投资下降 24.0%，第二产业投资增长 16.9%，第三产业投资增长 1.8%。工业投资增长 17.6%，其中制造业投资增长 17.3%。高技术产业投资增长 14.2%。基础设施投资增长 13.7%。社会领域投资增长 9.0%。民间投资增长 8.6%。

沈阳地铁 6 号线一期工程及 1 号线东延线工程、联东 U 谷沈阳铁西产业综合体、上汽通用(沈阳)北盛新一代别克雪佛兰紧凑型车及其变型车项目、辽宁中俄燃气轮机产业园、正威沈阳国际稀谷稀土永磁材料一期项目、方大世纪城 01C 医养项目、宝璋肿瘤医院等重大项目落地开工。沈阳地铁 3 号线一期、4 号线一期、2 号线南延线及 10 号线等工程、沈阳华晨宝马产品升级（大东厂区和铁西工厂）、沈阳中德园基础及公共设施建设项目、沈阳中关村科技创新基地配套工程、北方药谷德生（沈阳）生物科技有

限责任公司生物药国际 CDMO 基地项目、米其林六百万条高性能子午线轮胎扩建项目、沈阳四环快速路棋盘山段新建工程、南部三期污水处理厂扩建工程等重大项目进展顺利。

五、交通运输、邮政和信息传输业

全年货物运输总量 19609.1 万吨，比上年增长 3.6%；货物周转量 473.5 亿吨公里，增长 0.9%。全年客运量 8590.7 万人，增长 10.1%；旅客周转量 153.4 亿人公里，增长 1.6%。

表 3 2021 年各种运输方式完成货运量及货物周转量

指 标	单 位	总 量	比上年增长 (%)
货运量	万吨	19609.1	3.6
铁路	万吨	388.3	-18.8
公路	万吨	19216.0	4.2
民航	万吨	4.8	-5.9
货物周转量	万吨公里	4735365.7	0.9
铁路	万吨公里	1603726.2	-2.3
公路	万吨公里	3121162.0	2.7
民航	万吨公里	10477.5	-5.4

表 4 2021 年各种运输方式完成客运量及旅客周转量

指 标	单 位	总 量	比上年增长 (%)
客运量	万人	8590.7	10.1
铁路	万人	2614.4	7.1
公路	万人	5496.0	12.3
民航	万人	480.3	3.1
旅客周转量	万人公里	1534291.2	1.6
铁路	万人公里	357465.2	3.9
公路	万人公里	274783.0	-3.9
民航	万人公里	902043.0	2.5

2021 年，沈阳中欧班列共开行 510 列（折算列），比上年增

长 33.8%；进出口货值 18.9 亿美元，比上年增长 15.7%。班列开行数量居东北首位、全国第 7 位。

年末，全市民用汽车保有量 280.6 万辆，比上年末增长 6.5%。其中，载客汽车 258.9 万辆，载货汽车 20.7 万辆。私人汽车保有量 251.1 万辆，增长 7.6%。

沈阳与国际 13 个城市、国内 98 个城市（地区）通航。沈阳机场航线达到 237 条。其中，国际航线 13 条，国内航线 224 条。民航运输飞机起降 11.2 万架次，比上年增长 5.3%；机场旅客吞吐量 1392.4 万人次，增长 5.6%。

全年邮电业务总量（按照 2020 年不变价）193.4 亿元，比上年增长 31.5%。其中，邮政业务总量 81.7 亿元，增长 33.9%；电信业务总量 111.8 亿元，增长 29.8%。邮政业完成快递业务 7.6 亿件，比上年增长 48.2%；快递业务收入 73.0 亿元，增长 32.9%。

表 5 2021 年邮政业快递企业业务量和收入

指 标	单 位	总 量	比上年增长 (%)
快递业务量	万件	76401.1	48.2
同城	万件	15063.0	4.3
异地	万件	61259.7	65.8
国际及港澳台	万件	78.5	-47.0
快递业务收入	万元	729837.8	32.9
同城	万元	112054.1	-17.6
异地	万元	454514.5	80.6
国际及港澳台	万元	17454.8	-8.4
其他	万元	145814.5	2.3

年末，固定电话用户 108.4 万户，移动电话用户 1167.2 万户。其中，4G 移动电话用户 782.2 万户，5G 终端用户 394.2 万

户，分别占移动电话用户比重 67.0%和 33.8%。移动互联网用户 975.9 万户，比上年增长 2.1%。全年移动互联网接入流量 15.1 亿 GB，增长 37.3%。固定互联网宽带接入用户 317.0 万户，增长 11.5%。

六、金融

年末，全市银行业金融机构 56 家，金融机构本外币各项存款余额 19374.9 亿元；本外币各项贷款余额 19230.1 亿元。

年末，全市有证券公司 2 家，证券分公司 37 家，证券营业部 98 家，全年证券交易额 39116 亿元。期货公司 1 家，期货分公司 8 家，期货营业部 17 家。全年新增上市公司 1 家，总数达到 25 家。新三板挂牌公司 46 家。

年末，全市保险机构及网点 447 家，全年原保险保费收入 405.2 亿元，比上年增长 1.7%。其中，财产险原保险保费收入 105.4 亿元，下降 5.8%；人寿保险原保险保费收入 215.1 亿元，增长 3.3%；人身意外险原保险保费收入 9.2 亿元，增长 2.7%；健康保险原保险保费收入 75.5 亿元，增长 8.7%。全年支付各类赔款和给付总额 178.9 亿元，比上年增长 10.5%。其中，财产险赔付支出 74.1 亿元，增长 15.4%；人寿保险赔付支出 41 亿元，增长 12.0%；人身意外险赔付支出 2.2 亿元，增长 18.9%；健康保险赔付支出 61.7 亿元，增长 3.9%。

七、国内贸易

全年社会消费品零售总额 3985.1 亿元，比上年增长 9.6%。

分区域看,城镇零售额 3188.8 亿元,增长 9.3%;乡村零售额 796.3 亿元,增长 10.6%。分消费类型看,商品零售额 3713.8 亿元,增长 9.6%;餐饮收入额 271.3 亿元,增长 9.2%。

限额以上批发零售业单位实现消费品零售额 1634.6 亿元,比上年增长 6.9%。其中,占比前五位的汽车类、服装鞋帽针纺织品类、石油及制品类、粮油食品类、中西药品类分别增长 6.6%、10.5%、26.2%、14.6%和 26.5%。

表 6 按商品分类限额以上批发零售业单位消费品零售额及增速

指 标	零售额 (亿元)	比上年增长 (%)
全 市	1634.6	6.9
粮油、食品类	159.4	14.6
饮料类	21.8	2.2
烟酒类	28.1	11.6
服装、鞋帽、针纺织品类	170.9	10.5
化妆品类	32.9	-8.3
金银珠宝类	45.1	16.9
日用品类	66.5	1.5
五金、电料类	2.8	28.5
体育、娱乐用品类	24.0	73.8
书报杂志类	8.3	42.9
电子出版物及音像制品类	0.3	64.4
家用电器和音像器材类	104.7	-24.6
中西药品类	106.6	26.5
文化办公用品类	68.7	-4.7
家具类	8.0	23.9
通讯器材类	74.5	-14.7
煤炭及制品类	1.1	-4.6
石油及制品类	165.4	26.2
建筑及装潢材料类	15.4	19.3
机电产品及设备类	7.3	-25.2
汽车类	475.8	6.6
其他类	47.0	27.7

全年限额以上单位实物商品网上零售额 456.1 亿元，比上年增长 7.3%，占社会消费品零售总额的比重为 11.4%。

八、对外经济

全年进出口总额 1416.0 亿元，比上年增长 37.7%。其中，出口总额 484.9 亿元，增长 76.8%；进口总额 931.1 亿元，增长 23.5%。

分贸易方式看，在出口总额中，一般贸易出口 327.3 亿元，比上年增长 65.7%；加工贸易出口 143.3 亿元，增长 112.8%。在进口总额中，一般贸易进口 805.9 亿元，增长 20.4%；加工贸易进口 118.5 亿元，增长 50.3%。

分企业性质看，在出口总额中，国有企业出口 58.7 亿元，比上年增长 17.1%；外商投资企业出口 229.4 亿元，增长 77.1%；民营企业出口 195.2 亿元，增长 110.2%。在进口总额中，国有企业进口 32.0 亿元，下降 12.6%；外商投资企业进口 848.2 亿元，增长 25.3%；民营企业进口 50.0 亿元，增长 30.2%。

分商品看，在出口总额中，机电产品出口 327.9 亿元，比上年增长 79.6%；高新技术产品出口 67.3 亿元，增长 23.3%。在进口总额中，机电产品进口 800.6 亿元，增长 23.9%；高新技术产品进口 128.4 亿元，增长 27.2%。

分国家和地区看，全年对外贸易国家和地区 220 个。对亚洲出口 174.4 亿元，比上年增长 54.3%；对欧洲出口 160.3 亿元，增长 154.1%；对北美洲出口 93.5 亿元，增长 82.6%；对拉丁美洲出口 26.5 亿元，增长 16.8%；对非洲出口 17.1 亿元，增长 19.2%；

对大洋洲出口 13.2 亿元，增长 31.0%。

全年新设外商投资企业 156 家，合同外资额 12.9 亿美元，实际利用外资（商务部注册资本项下口径）8.2 亿美元，比上年增长 15.5%。实际到位内资 1260.4 亿元，增长 14.6%。对外承包工程新签合同 55 份，合同额 11.9 亿美元，完成营业额 8.1 亿美元，增长 8.6%；对外劳务合作新签合同 111 份，合同额 3103 万美元，完成营业额 7424 万美元；外派人员 3451 人次。

九、科学技术与教育

全年共争取国家新一代人工智能创新发展试验区等 5 项政策，项目 1816 项，资金 14.2 亿元，比上年增长 22.3%。其中，争取国家级政策 4 项，省级政策 1 项；争取国家级项目 865 项，资金 7.3 亿元；省级项目 951 项，资金 6.9 亿元。年末，全市拥有市级以上民口独立科学研究与技术开发机构 53 个；市级以上重点实验室 382 个，其中国家级 8 个；市级以上技术创新中心（工程技术研究中心）279 个。拥有两院院士 25 名，其中中国科学院院士 5 名、中国工程院院士 20 名。登记技术合同 7880 项，技术合同成交额 336.2 亿元，比上年增长 10.6%。全年获得专利授权 29252 件，其中发明专利授权 4569 件。

年末，全市普惠性幼儿园 1314 所，占比达到 84.3%，普惠幼儿园学位占比达到 87.3%，全市学前教育幼儿入园率 93.5%。小学 283 所，在校生 43.4 万人，小学适龄人口毛入学率 123.4%，义务教育巩固率^[14]102.0%。特殊教育在校生 1956 人。普通中学

313 所，在校生 30.6 万人。普通中专 30 所，在校生 4.7 万人。职业高中 48 所，在校生 3.1 万人。技工学校 32 所，在校生 2.1 万人。初中毕业生升入普通高中比例 64.9%，高中阶段毛入学率 133.5%。全市普通高等院校 45 所（含独立学院 2 所），招收本、专科学生 11.6 万人，在校生 45.1 万人，本、专科毕业生 10 万人。普通高等院校和科研机构招收研究生 2.7 万人，在校研究生 7.6 万人，毕业研究生 1.9 万人。

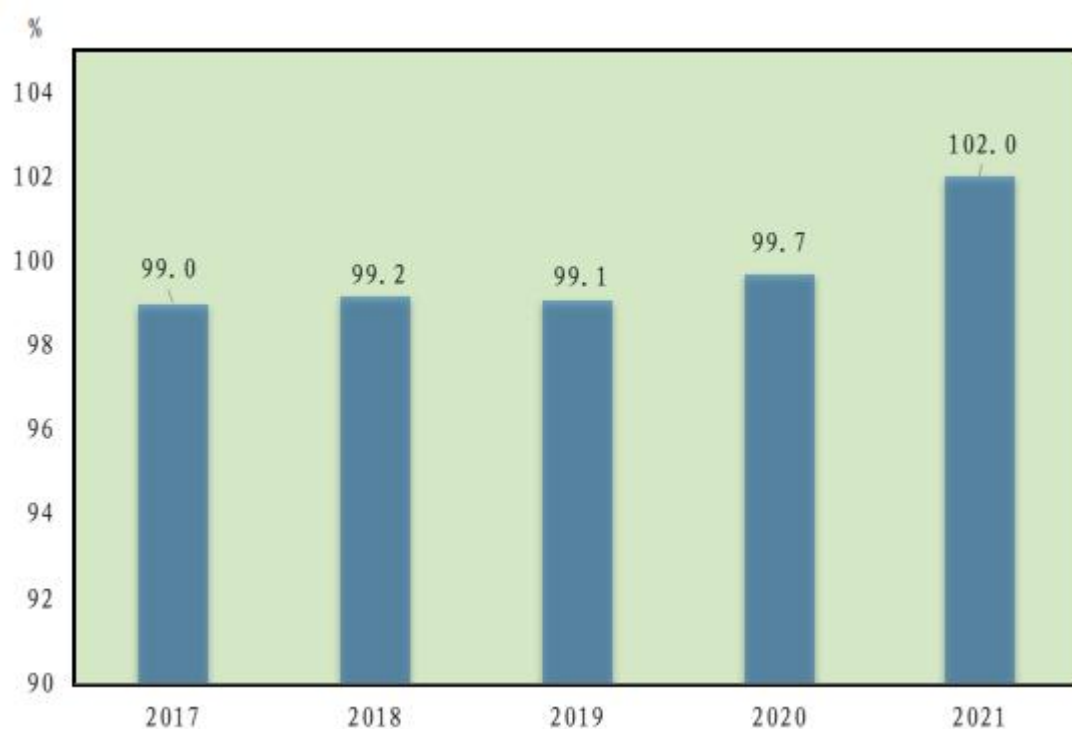


图5 2017-2021 年沈阳市义务教育巩固率

十、文化、卫生和体育

年末，全市文化馆 15 个，公共图书馆 20 个，博物馆 19 个，完成 17 个城市书房、114 个城市书屋建设；全年开展各类群众文

化活动 3952 场，参与群众 50.1 万人次，开展公益性艺术培训 248 场，组织公益性文艺演出 239 场。

年末，全市医疗卫生机构 5218 个。包括：医院 303 个，其中公立医院 111 个、民营医院 192 个；基层医疗卫生机构 4840 个，其中乡镇卫生院 114 个、社区卫生服务中心（站）149 个、门诊部（所）473 个、村卫生室 2021 个；专业公共卫生机构 49 个，其中疾病预防控制中心 14 个、卫生监督所（中心）14 个。年末卫生技术人员 91037 人，其中执业医师和执业助理医师 35661 人、注册护士 42619 人。医疗卫生机构床位 77596 张，其中医院 71327 张、乡镇卫生院 3122 张。全年总诊疗人次 3950.2 万人次，出院人数 154.9 万人。

实施体育惠民工程，安装健身设施 2200 件。巩固提升“15 分钟健身圈”，建设城市社区“10 分钟健身圈”，全市经常参加体育锻炼人数比例达 53.2%，人均体育场地面积达 2.3 平方米。成功举办沈阳马拉松（线上赛）、中国沈阳国际赛艇公开赛、中国—中东欧 2021 中国沈阳青少年国际象棋团体赛（线上赛）、第七届“和平杯”国际青少年足球邀请赛等大型赛事 30 余场，组织开展沈阳市第三届全民健身国际徒步节暨沈阳现代化都市圈城市首届徒步大会、沈阳市第三届市民运动会、市民冰雪运动会等群众性活动 1000 余场次。加强竞技体育后备人才培养，培训社会体育指导员 2500 人。推动国家体育消费试点城市建设，发放 500 万元体育惠民消费券。组建沈阳现代化都市圈体育创新发展联盟

和沈阳市体育产业联盟。

十一、人民生活和社会保障

全年城镇居民人均可支配收入 50566 元，比上年增长 6.6%；人均生活消费支出 36834 元，增长 16.7%。农村居民人均可支配收入 21662 元，增长 10.5%；人均生活消费支出 14872 元，增长 19.8%。

年末，城镇居民人均住房建筑面积 33.8 平方米；每百户居民家庭拥有家用汽车 41.3 辆、热水器 89.5 台、空气净化器 9.5 台，分别比上年增加 2.8 辆、1.0 台和 2.8 台。农村居民人均住房建筑面积 39.2 平方米；每百户居民家庭拥有家用汽车 29.8 辆、热水器 39.8 台、空气净化器 2.2 台，分别增加 1.2 辆、5.7 台和 1.4 台。

表 7

2021 年沈阳市城乡居民人均可支配收入和支出

单位：元、%

指 标	城镇住户			农村住户		
	总量	占比	增幅	总量	占比	增幅
人均可支配收入	50566	-	6.6	21662	-	10.5
工资性收入	27161	53.7	6.7	8238	38.0	10.6
经营净收入	8168	16.2	7.5	10754	49.6	11.0
财产净收入	3361	6.6	8.0	511	2.4	7.7
转移净收入	11876	23.5	5.5	2159	10.0	8.5
生活消费支出	36834	-	16.7	14872	-	19.8
食品烟酒	11165	30.3	11.9	5095	34.3	19.1
衣着	3188	8.7	15.6	1467	9.9	19.8
居住	5727	15.5	13.5	1743	11.7	17.8
生活用品及服务	2677	7.3	21.7	943	6.3	18.6
交通通信	5823	15.8	17.5	2328	15.7	25.6
教育文化娱乐	3813	10.4	27.8	1197	8.0	28.8
医疗保健	2513	6.8	19.2	1829	12.3	12.4
其他用品和服务	1928	5.2	25.6	270	1.8	20.4

年末，全市参加城镇基本养老保险 443.9 万人，比上年末增加 2.1 万人；城乡居民社会养老保险 119.6 万人，减少 1.9 万人；参加城镇职工医疗保险 354.2 万人，减少 0.9 万人；城乡居民医疗保险 397.6 万人，增加 11.2 万人；参加失业保险 155.2 万人，增加 5.1 万人；工伤保险 211.2 万人，增加 30.0 万人；生育保险 178.8 万人。被征地农民参加养老保障 28.0 万人，增加 1.0 万人。

企业退休人员基本养老金人均每月 3041 元，比上年提高 135 元。失业保险金人均支出标准为每月 1741 元，提高 112 元。职工月最低工资标准：和平区、沈河区、铁西区、皇姑区、大东区、浑南区、于洪区、沈北新区、苏家屯区职工为 1910 元；非全日制工作小时最低工资标准为 19.2 元。辽中区、新民市、法库县、康平县月最低工资标准为 1640 元；非全日制工作小时最低工资标准为 16.5 元。

全市城镇居民最低生活保障标准为每人每月 740 元，农村最低生活保障标准为每人每月 578 元。全年发放最低生活保障金 3.99 亿元。其中，城市发放最低生活保障金 2.75 亿元，27592 户、35636 人享受城市居民最低生活保障；农村发放最低生活保障金 1.24 亿元，18732 户、31306 人享受农村居民最低生活保障。337 户、519 人享受城市低保边缘家庭救助；506 户、947 人享受农村低保边缘家庭救助。

全年发放残疾人两项补贴 0.98 亿元。其中，困难残疾人生

活补贴 0.31 亿元，累计惠及 31.1 万人次；重度残疾人护理补贴 0.67 亿元，累计惠及 83.9 万人次。

全市共有救助站 7 个，全年救助流浪乞讨人员 4001 人。

全市城乡养老服务机构 1505 个，比上年增加 86 个；城乡养老服务床位 4.6 万张，比上年减少 2700 张。

全市有儿童福利机构 1 个和未成年人救助保护机构 7 个，儿童福利机构和未成年人救助保护机构床位 622 张。年末，全市孤儿、事实无人抚养儿童 709 人，108 名孤儿享受“福彩圆梦·孤儿助学”补助资金，45 名孤儿享受“医疗康复明天计划”补助资金。

全年开展慈善公益活动 1.5 万余场，募集慈善款物 0.8 亿元，支出 0.55 亿元，受益人数达 530 万人。全市实名注册志愿者 155 万人，全年开展志愿服务活动 3600 余场，参加志愿者达 75 万人次。

全年福利彩票销售 12.8 亿元，筹集福利彩票全口径公益金 4.1 亿元。体育彩票销量 14.7 亿元，筹集市级公益金 9169 万元。

十二、城市建设和环境保护

全年城建投资 300.3 亿元。新建公共停车场 63 处，扩容停车泊位 2.94 万个。完成美丽示范村村内道路建设 310 公里和村庄亮化 21000 盏。改造老旧燃气管网 205 公里。

年末，城市公交运营线路 332 条，公交运营线路长度达到 5424 公里；公交运营车辆 6262 辆；全年公共交通客运总量 6.0 亿人

次。年末全市出租汽车 21055 辆。

沈阳地铁运营线路共 4 条，里程长度 117 公里，共设车站 92 座，全年运营里程 1381.7 万列公里，客运量 38378.4 万乘次；在建线路 5 条，里程长度 140 公里，车站 100 座。浑南有轨电车全年运营里程 290.4 万列公里，客运量 771.3 万乘次。

全年建成区绿地面积 221.55 平方公里。其中，新建公园 5 座，新建绿地 51 块。新建口袋公园 1070 座。建成区绿化覆盖率 40.68%，建成区绿地率 38.87%。人均公园绿地面积 13.65 平方米。

推进大气污染防治攻坚，淘汰 40 蒸吨以下锅炉 38 台，完成 100 蒸吨以上锅炉全指标或颗粒物超低排放改造 79 台；加密建设 61 个 VOCs 网格化预警监测系统并投入使用；机动车尾气检测 110 万辆，检测非道路移动机械 2424 台；环境空气质量优良天数 315 天，比上年增加 28 天，达标率 86.3%；PM_{2.5} 平均浓度 38 微克/立方米，比上年下降 9.5%；空气质量综合指数为 4.31，比上年改善 10.6%。巩固提升水环境质量，坚持系统治理改善水质，全市流域内 20 个省考以上河流断面全部消除劣 V 类水质，III 类以上优良水质断面 11 个。提升固（危）废处置能力，两个总能力 5.3 万吨/年的危废焚烧项目建成投运；新增医废处理能力 30 吨/日，形成日常 60 吨/日、应急 90 吨/日的的能力，医疗废物无害化处置率 100%。加强水源地环境保护，水源水质达标率 100%。

农村集中供水率达到 99.98%，城市污水处理能力达到 304.5 万吨/日，城市污水处理率达到 99%。核查登记取水口 4821 处，

完成地下水压采水量 15233.7 万立方米，全市生态补水量达到 39525 万立方米。排水管线（渠）维护 5059 公里，雨水井维护清掏 20.9 万余座次，窨井维护清掏 12.1 万余座次，管线清淤 49244 立方米，泵站养护清淤 7709.4 立方米。改造居民小区二次加压泵站“大水箱”1297 处；232 公里老旧小区供水内网改造任务按计划顺利完成。完成 214 处省以上资金农村供水工程维修养护项目建设，受益人口 36.69 万人。大力推广 IC 卡水表，全市 4 个地区、128 个村、129 处工程已安装水表 5.43 万块。

十三、能源和安全生产

全年规模以上工业综合能源消费量 783.2 万吨标准煤，其中六大高耗能行业综合能源消费量占 69.3%，比上年下降 0.5 个百分点。全年全社会用电量 398.4 亿千瓦时，比上年增长 5.9%。其中，工业用电量 176.6 亿千瓦时，增长 2.1%。

全年生产安全事故死亡 162 人，比上年下降 1.2%。道路交通事故万车死亡人数 1.597 人，下降 2.6%。

十四、营商环境

在全国营商环境评价 80 个参评城市中排名第 19 位，连续两年成为东北地区唯一的全国标杆城市。深化“只提交一次材料”改革，提升“一网通办”效能。年末，全市一体化政务服务平台接入 2279 项政务服务事项。其中，全程网办事项占比 91.4%，即办事项占比 70.3%，分别较上年提升 29.6 个和 36.0 个百分点。日均办事 5.7 万件，实际网办率 86.3%，较上年提升 32.9 个百分

点，609 个事项实现“一件事一次办”。一体化政务服务平台用户总量超过 600 万，日均访问量达 23 万人次，政务服务“好差评”好评率 99.9%。政务服务 APP 上线教育缴费等 294 项热点服务应用，用户总量超过 120 万，累计访问量 1600 余万次。

注释：

[1]本公报中 2021 年数据均为初步统计数，部分指标数据在年报时可能还有调整。部分数据因四舍五入的原因，存在着与分项合计不等的情况。

[2]地区生产总值、各产业增加值、农林牧渔业总产值按现价计算，增长速度按不变价格计算。

[3]一般公共预算支出：按照《国务院关于进一步深化预算管理制度改革的意见》（国发〔2021〕5号）中“规范按权责发生制列支事项，市县级财政国库集中支付结余不再按权责发生制列支”规定，2021年起市县级财政当年国库集中支付结余不再按权责发生制列支。考虑到会计核算方式调整后，两年支出规模不具有可比性，为真实准确反映支出增速情况，将2020年决算数调整为2021年核算口径计算支出增速。

[4]规模以上工业统计范围为年主营业务收入2000万元及以上的工业法人企业。

[5]装备制造业包括金属制品业，通用设备制造业，专用设备制造业，汽车制造业，铁路、船舶、航空航天和其他运输设备制造业，电气机械和器材制造业，计算机、通信和其他电子设备制造业，仪器仪表制造业。

[6]高技术制造业包括医药制造业，航空、航天器及设备制造业，电子及通信设备制造业，计算机及办公设备制造业，医疗仪器设备及仪器仪表制造业，信息化学品制造业。

[7]固定资产投资统计的起点为计划总投资500万元及以上项目。

[8]高技术产业投资包括医药制造、航空航天器及设备制造等六大类高技术制造业投资和信息服务、电子商务服务等九大类高技术服务业投资。

[9]基础设施投资包括交通运输、邮政业，电信、广播电视和卫星传输服务业，互联网和相关服务业，水利、环境和公共设施管理业投资。

[10]社会领域投资包括教育，卫生和社会工作，文化、体育和娱乐业投资。

[11]民间固定资产投资指具有集体、私营、个人性质的内资调查单位以及由其控股（包括绝对控股和相对控股）的调查单位建造或购置固定资产的投资。

[12]社会消费品零售总额统计中限额以上单位指年主营业务收入2000万元及以上的批发业企业（单位）、500万元及以上的零售业企业（单位）、200万元及以上的住宿和餐饮业企业（单位）。

[13]限额以上网上商品零售额指限额以上企业（单位）通过公共网络交易平台（包括自建网站和第三方平台）取得订单，售给个人、社会团体非生产、非经营用的实物商品金额（含增值税），付款可以在网上进行，也可以在网下进行。公共网络包括计算机互联网、移动互联网等。

[14]九年义务教育巩固率指初中毕业班学生数占该年级入小学一年级时学生数的百分比。

资料来源：

本公报中财政数据来自市财政局；物价、城乡居民收入等数据来自国家统计局沈阳调查队；市场主体部分数据、专利数据来自市场监督管理局；粮食作物播种面积、粮食产量来自国家统计局辽宁调查总队；农业农村数据来自市农业农村局；铁路运输数据来自沈阳铁路局；公路运输、城市交通部分数据来自市交通运输局；中欧班列数据来自市发改委；地铁数据来自沈阳地铁集团；轨道交通数据来自浑南现代有轨电车运营公司；民航数据来自南航、深航、沈阳桃仙机场；汽车拥有量、户籍、人口等数据来自市公安局；邮政业务数据来自市邮政管理局；电信业务数据来自省统计局；进出口数据来自沈阳海关；实际利用外资、对外经济合作等数据来自市商务局；金融数据分别来自中国人民银行沈阳分行营业管理部、中国证券监督管理委员会辽宁监管局、中国银行保险监督管理委员会辽宁监管局；养老保险、失业保险、最低工资标准、城镇新增就业、登记失业率、技工学校等数据来自市人力资源和社会保障局；医疗保险数据来自市医保局；城乡最低生活保障、最低生活标准、社会福利等数据来自市民政局；科技机构、技术合同等数据来自市科技局；教育数据来自市教育局；文化数据来自市文化旅游广电局；卫生数据来自市卫生健康委；体育数据来自市体育局；城建投资、人居环境整治等数据来自市城乡建设局；环境空气质量等环境监测数据来自市生态环境局；水资源、城市污水处理等数据来自市水务局；绿地面积、绿化覆盖率等数据来自市城市管理行政执法局；安全生产数据来自市应急管理局；交通事故数据来自市公安局；营商环境数据来自市营商局；其他数据均来自市统计局。